

Η ETEM είναι η πρώτη βιομηχανία διέλασης αλουμινίου στην Ελλάδα. Σχεδιάζει, αναπτύσει, διανέμει και υποστηρίζει σύγχρονα συστήματα αλουμινίου για κατοικίες, επαγγελματικούς και βιομηχανικούς χώρους.

Τα προϊόντα της ETEM Building Systems τόσο κατά την διαδικασία παραγωγής τους όσο και σαν τελικά προϊόντα (πόρτες, παράθυρα, υαλοπετάσματα κ.λπ.) έχουν πιστοποιηθεί από ειδικούς οργανισμούς και ινστιτούτα υψηλού κύρους και απαιτήσεων (IQnet & ELOT, IFT, QUALICOAT κ.λπ.).

Η ETEM συνεργάζεται με κορυφαίους αρχιτέκτονες και μηχανικούς για την ανάπτυξη των συστημάτων της. Στην διάρκεια της κατασκευής του κτιρίου, οι ειδικοί μηχανικοί της ETEM συνεργάζονται στενά με τους υπεύθυνους μηχανικούς του έργου για να υπάρξει το τέλειο αποτέλεσμα.

Η ETEM Building Systems επιλέγει και συνεργάζεται με τους κορυφαίους κατασκευαστές αλουμινίου τους οποίους υποστηρίζει τεχνικά και αναπτύσει μαζί τους τα συστήματά της.


ETEM is the first aluminium extrusion company in Greece. The company designs, develops, distributes and at the same time supports modern aluminium systems for private housing, professional and industrial spaces.

ETEM Building System products are certified from high status organizations (IQnet & ELOT, IFT, QUALICOAT etc), from the very early stages of their production cycling up to the point that become end product such as, doors, windows, curtain walls etc.

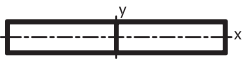
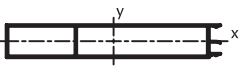

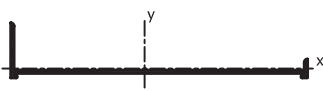
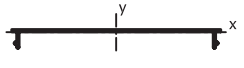
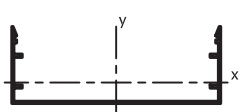

The company is in close cooperation with some of the best architects and civil engineers for the development of new systems. Our technical department in collaboration with construction companies is taking an active role at the initial building construction stages. These relationships are established in order to ensure a successful result every time.



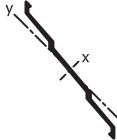




The end products (doors, windows, curtain wall systems, special constructions etc) are certified from specialized organizations and institutes of high status and requirements.


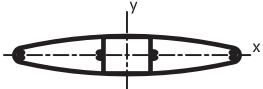
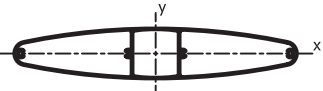
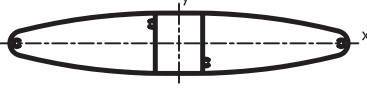
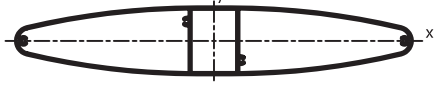
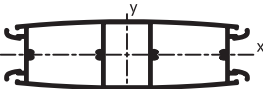

The company provides technical support and establishes close relations and co operations with some of the best aluminium constructors and together we develop new systems.

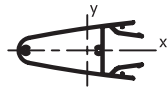
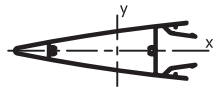
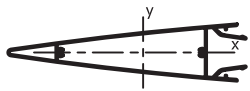

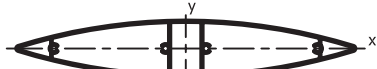
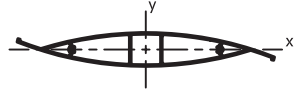
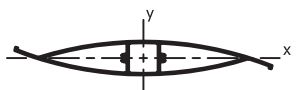


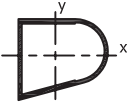

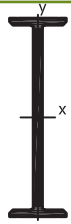
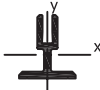





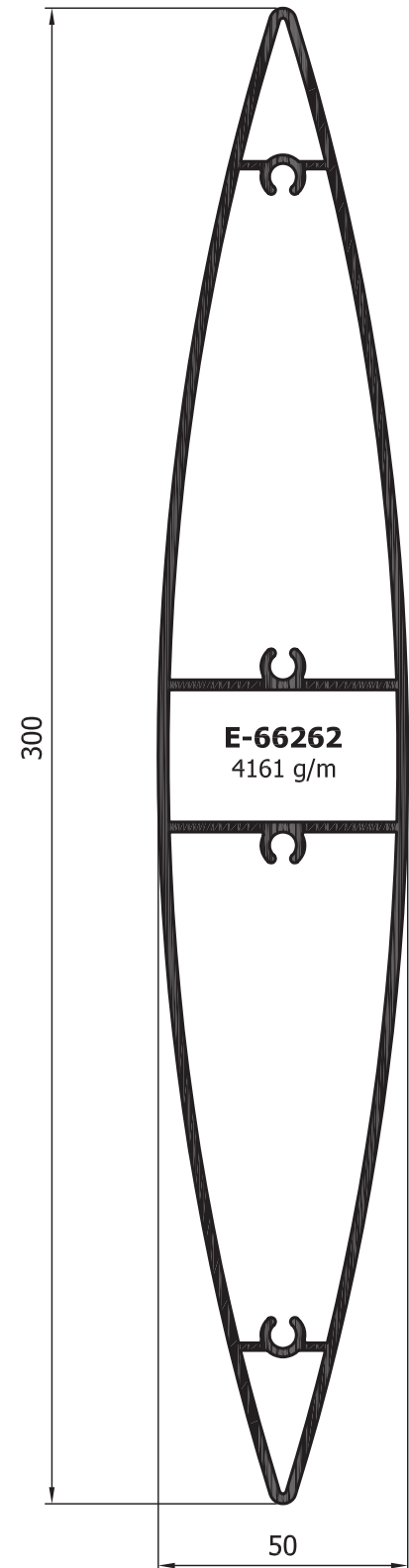
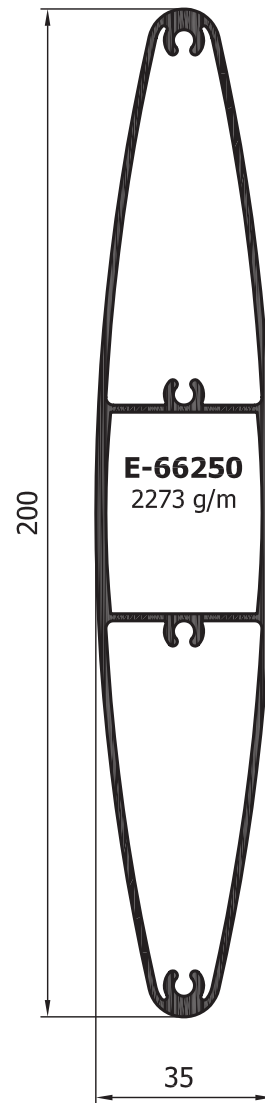
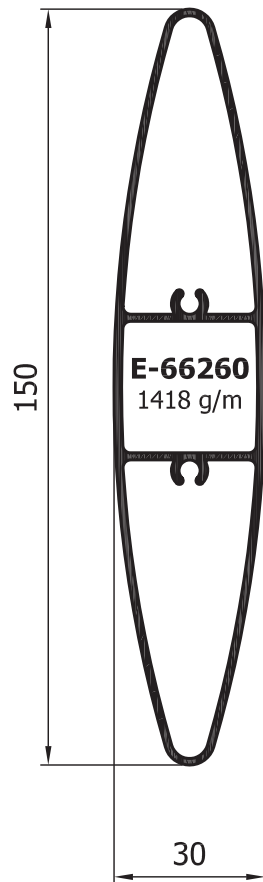
| No | ΔΙΑΤΟΜΗ - PROFILE | ΤΕΜ/ΔΕΜΑ PCS/BUNDLE | ΤΙΜΕΣ ΓΙΑ ΣΤΑΤΙΚΟ ΥΠΟΛΟΓΙΣΜΟ STATIC VALUES |
|---|---|------------------------|--|
| E - 66000 ΣΚΙΑΔΙΟ LOUVER |  <p>ΒΑΡΟΣ WEIGHT : 2315 g/m</p> <p>ΜΗΚΟΣ LENGTH : 6,01 m</p> <p>ΠΕΡΙΜΕΤΡΟΣ PERIMETER : 460 mm</p> | 2 | <p>ΡΟΠΗ ΑΔΡΑΝΕΙΑΣ cm⁴ MOMENT OF INERTIA cm⁴</p> <p>Jx = 15,13 cm⁴ Jy = 333,30 cm⁴</p> <p>ey (max) = 1,5 cm ex (max) = 10,0 cm</p> <p>ΡΟΠΗ ΑΝΤΙΣΤΑΣΗΣ cm³ MOMENT OF RESISTANCE cm³</p> <p>Wx = 10,09 cm³ Wy = 33,33 cm³</p> |
| E - 66001 ΣΚΙΑΔΙΟ LOUVER |  <p>ΒΑΡΟΣ WEIGHT : 1966 g/m</p> <p>ΜΗΚΟΣ LENGTH : 6,01 m</p> <p>ΠΕΡΙΜΕΤΡΟΣ PERIMETER : 490 mm</p> | 2 | <p>ΡΟΠΗ ΑΔΡΑΝΕΙΑΣ cm⁴ MOMENT OF INERTIA cm⁴</p> <p>Jx = 12,63 cm⁴ Jy = 275,52 cm⁴</p> <p>ey (max) = 1,5 cm ex (max) = 9,77 cm</p> <p>ΡΟΠΗ ΑΝΤΙΣΤΑΣΗΣ cm³ MOMENT OF RESISTANCE cm³</p> <p>Wx = 8,42 cm³ Wy = 28,20 cm³</p> |
| E - 66120 ΒΑΣΗ ΣΤΗΡΙΞΗΣ SUPPORT BRACKET |  <p>ΒΑΡΟΣ WEIGHT : 2344 g/m</p> <p>ΜΗΚΟΣ LENGTH : 6,01 m</p> <p>ΠΕΡΙΜΕΤΡΟΣ PERIMETER : 588 mm</p> | 2 | <p>ΡΟΠΗ ΑΔΡΑΝΕΙΑΣ cm⁴ MOMENT OF INERTIA cm⁴</p> <p>Jx = 5,49 cm⁴ Jy = 524,75 cm⁴</p> <p>ey (max) = 3,7 cm ex (max) = 1,26 cm</p> <p>ΡΟΠΗ ΑΝΤΙΣΤΑΣΗΣ cm³ MOMENT OF RESISTANCE cm³</p> <p>Wx = 1,48 cm³ Wy = 416,47 cm³</p> |
| E - 66121 ΒΑΣΗ ΣΤΗΡΙΞΗΣ SUPPORT BRACKET |  <p>ΒΑΡΟΣ WEIGHT : 2700 g/m</p> <p>ΜΗΚΟΣ LENGTH : 6,01 m</p> <p>ΠΕΡΙΜΕΤΡΟΣ PERIMETER : 676 mm</p> | 2 | <p>ΡΟΠΗ ΑΔΡΑΝΕΙΑΣ cm⁴ MOMENT OF INERTIA cm⁴</p> <p>Jx = 7,83 cm⁴ Jy = 812,97 cm⁴</p> <p>ey (max) = 4,16 cm ex (max) = 1,48 cm</p> <p>ΡΟΠΗ ΑΝΤΙΣΤΑΣΗΣ cm³ MOMENT OF RESISTANCE cm³</p> <p>Wx = 1,88 cm³ Wy = 549,3 cm³</p> |
| E - 66130 ΒΑΣΗ ΣΤΗΡΙΞΗΣ SUPPORT BRACKET |  <p>ΒΑΡΟΣ WEIGHT : 1218 g/m</p> <p>ΜΗΚΟΣ LENGTH : 6,01 m</p> <p>ΠΕΡΙΜΕΤΡΟΣ PERIMETER : 449,5mm</p> | 4 | <p>ΡΟΠΗ ΑΔΡΑΝΕΙΑΣ cm⁴ MOMENT OF INERTIA cm⁴</p> <p>Jx = 0,6 cm⁴ Jy = 171,26 cm⁴</p> <p>ey (max) = 1,47 cm ex (max) = 9,5 cm</p> <p>ΡΟΠΗ ΑΝΤΙΣΤΑΣΗΣ cm³ MOMENT OF RESISTANCE cm³</p> <p>Wx = 0,41 cm³ Wy = 18,03 cm³</p> |
| E - 66131 ΒΑΣΗ ΣΤΗΡΙΞΗΣ SUPPORT BRACKET |  <p>ΒΑΡΟΣ WEIGHT : 2095 g/m</p> <p>ΜΗΚΟΣ LENGTH : 6,01 m</p> <p>ΠΕΡΙΜΕΤΡΟΣ PERIMETER : 727 mm</p> | 2 | <p>ΡΟΠΗ ΑΔΡΑΝΕΙΑΣ cm⁴ MOMENT OF INERTIA cm⁴</p> <p>Jx = 39,08 cm⁴ Jy = 454,80 cm⁴</p> <p>ey (max) = 5,01 cm ex (max) = 9,5 cm</p> <p>ΡΟΠΗ ΑΝΤΙΣΤΑΣΗΣ cm³ MOMENT OF RESISTANCE cm³</p> <p>Wx = 7,80 cm³ Wy = 47,87 cm³</p> |
| E - 66132 ΠΗΧΑΚΙ BEAD |  <p>ΒΑΡΟΣ WEIGHT : 362 g/m</p> <p>ΜΗΚΟΣ LENGTH : 6,01 m</p> <p>ΠΕΡΙΜΕΤΡΟΣ PERIMETER : 191 mm</p> | 12 | <p>ΡΟΠΗ ΑΔΡΑΝΕΙΑΣ cm⁴ MOMENT OF INERTIA cm⁴</p> <p>Jx = 1,44 cm⁴ Jy = 2,25 cm⁴</p> <p>ey (max) = 1,94 cm ex (max) = 1,55 cm</p> <p>ΡΟΠΗ ΑΝΤΙΣΤΑΣΗΣ cm³ MOMENT OF RESISTANCE cm³</p> <p>Wx = 0,74 cm³ Wy = 1,45 cm³</p> |

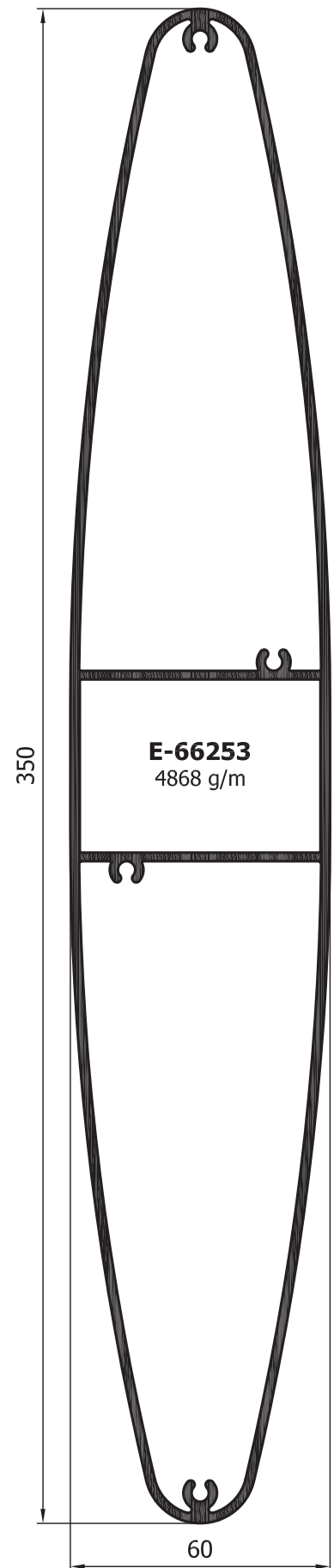
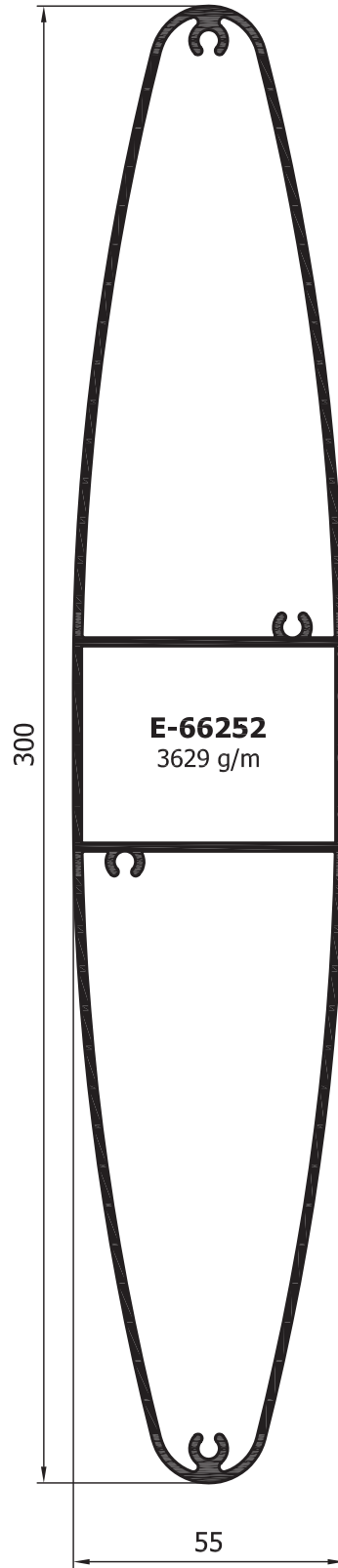
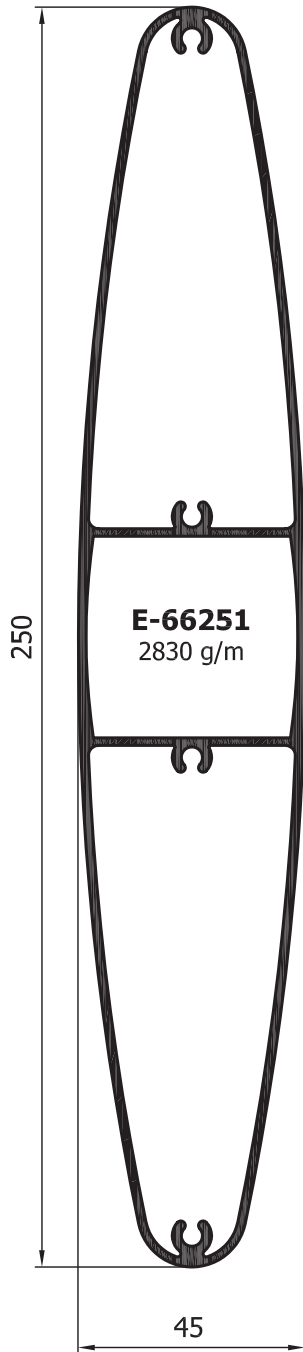
| No | ΔΙΑΤΟΜΗ - PROFILE | ΤΕΜ/ΔΕΜΑ PCS/BUNDLE | ΤΙΜΕΣ ΓΙΑ ΣΤΑΤΙΚΟ ΥΠΟΛΟΓΙΣΜΟ STATIC VALUES |
|---|---|------------------------|--|
| E - 66133 ΒΑΣΗ ΣΤΗΡΙΞΗΣ SUPPORT BRACKET |  <p> ΒΑΡΟΣ WEIGHT : 1231 g/m ΜΗΚΟΣ LENGTH : 6,01 m ΠΕΡΙΜΕΤΡΟΣ PERIMETER : 233 mm </p> | 4 | ΡΟΠΗ ΑΔΡΑΝΕΙΑΣ cm⁴ MOMENT OF INERTIA cm⁴ $J_x = 7,06 \text{ cm}^4$ $J_y = 10,86 \text{ cm}^4$ $e_y (\text{max}) = 2,13 \text{ cm}$ $e_x (\text{max}) = 2,5 \text{ cm}$ ΡΟΠΗ ΑΝΤΙΣΤΑΣΗΣ cm³ MOMENT OF RESISTANCE cm³ $W_x = 3,31 \text{ cm}^3$ $W_y = 4,34 \text{ cm}^3$ |
| E - 66200 ΣΚΙΑΔΙΟ LOUVER |  <p> ΒΑΡΟΣ WEIGHT : 740 g/m ΜΗΚΟΣ LENGTH : 6,01 m ΠΕΡΙΜΕΤΡΟΣ PERIMETER : 253 mm </p> | 6 | ΡΟΠΗ ΑΔΡΑΝΕΙΑΣ cm⁴ MOMENT OF INERTIA cm⁴ $J_x = 26,49 \text{ cm}^4$ $J_y = 15,48 \text{ cm}^4$ $e_y (\text{max}) = 5,8 \text{ cm}$ $e_x (\text{max}) = 3,79 \text{ cm}$ ΡΟΠΗ ΑΝΤΙΣΤΑΣΗΣ cm³ MOMENT OF RESISTANCE cm³ $W_x = 4,57 \text{ cm}^3$ $W_y = 4,08 \text{ cm}^3$ |
| E - 66201 ΣΚΙΑΔΙΟ LOUVER |  <p> ΒΑΡΟΣ WEIGHT : 737 g/m ΜΗΚΟΣ LENGTH : 6,01 m ΠΕΡΙΜΕΤΡΟΣ PERIMETER : 313 mm </p> | 6 | ΡΟΠΗ ΑΔΡΑΝΕΙΑΣ cm⁴ MOMENT OF INERTIA cm⁴ $J_x = 31,13 \text{ cm}^4$ $J_y = 15,86 \text{ cm}^4$ $e_y (\text{max}) = 6,2 \text{ cm}$ $e_x (\text{max}) = 4 \text{ cm}$ ΡΟΠΗ ΑΝΤΙΣΤΑΣΗΣ cm³ MOMENT OF RESISTANCE cm³ $W_x = 5,02 \text{ cm}^3$ $W_y = 3,97 \text{ cm}^3$ |
| E - 66210 ΣΚΙΑΔΙΟ LOUVER |  <p> ΒΑΡΟΣ WEIGHT : 1339 g/m ΜΗΚΟΣ LENGTH : 6,01 m ΠΕΡΙΜΕΤΡΟΣ PERIMETER : 310mm </p> | 3 | ΡΟΠΗ ΑΔΡΑΝΕΙΑΣ cm⁴ MOMENT OF INERTIA cm⁴ $J_x = 38,91 \text{ cm}^4$ $J_y = 39,13 \text{ cm}^4$ $e_y (\text{max}) = 4,34 \text{ cm}$ $e_x (\text{max}) = 5,2 \text{ cm}$ ΡΟΠΗ ΑΝΤΙΣΤΑΣΗΣ cm³ MOMENT OF RESISTANCE cm³ $W_x = 8,97 \text{ cm}^3$ $W_y = 7,53 \text{ cm}^3$ |
| E - 66211 ΣΚΙΑΔΙΟ LOUVER |  <p> ΒΑΡΟΣ WEIGHT : 1720 g/m ΜΗΚΟΣ LENGTH : 6,01 m ΠΕΡΙΜΕΤΡΟΣ PERIMETER : 404 mm </p> | 2 | ΡΟΠΗ ΑΔΡΑΝΕΙΑΣ cm⁴ MOMENT OF INERTIA cm⁴ $J_x = 95,39 \text{ cm}^4$ $J_y = 95,28 \text{ cm}^4$ $e_y (\text{max}) = 6,02 \text{ cm}$ $e_x (\text{max}) = 6,93 \text{ cm}$ ΡΟΠΗ ΑΝΤΙΣΤΑΣΗΣ cm³ MOMENT OF RESISTANCE cm³ $W_x = 15,85 \text{ cm}^3$ $W_y = 13,75 \text{ cm}^3$ |
| E - 66212 ΣΚΙΑΔΙΟ LOUVER |  <p> ΒΑΡΟΣ WEIGHT : 2109 g/m ΜΗΚΟΣ LENGTH : 6,01 m ΠΕΡΙΜΕΤΡΟΣ PERIMETER : 500 mm </p> | 2 | ΡΟΠΗ ΑΔΡΑΝΕΙΑΣ cm⁴ MOMENT OF INERTIA cm⁴ $J_x = 189,47 \text{ cm}^4$ $J_y = 188,97 \text{ cm}^4$ $e_y (\text{max}) = 7,73 \text{ cm}$ $e_x (\text{max}) = 8,67 \text{ cm}$ ΡΟΠΗ ΑΝΤΙΣΤΑΣΗΣ cm³ MOMENT OF RESISTANCE cm³ $W_x = 24,51 \text{ cm}^3$ $W_y = 21,80 \text{ cm}^3$ |
| E - 66213 ΣΚΙΑΔΙΟ LOUVER |  <p> ΒΑΡΟΣ WEIGHT : 2498 g/m ΜΗΚΟΣ LENGTH : 6,01 m ΠΕΡΙΜΕΤΡΟΣ PERIMETER : 589 mm </p> | 2 | ΡΟΠΗ ΑΔΡΑΝΕΙΑΣ cm⁴ MOMENT OF INERTIA cm⁴ $J_x = 315,67 \text{ cm}^4$ $J_y = 315,13 \text{ cm}^4$ $e_y (\text{max}) = 9,2 \text{ cm}$ $e_x (\text{max}) = 10,27 \text{ cm}$ ΡΟΠΗ ΑΝΤΙΣΤΑΣΗΣ cm³ MOMENT OF RESISTANCE cm³ $W_x = 34,31 \text{ cm}^3$ $W_y = 30,68 \text{ cm}^3$ |

| No | ΔΙΑΤΟΜΗ - PROFILE | ΤΕΜ/ΔΕΜΑ PCS/BUNDLE | ΤΙΜΕΣ ΓΙΑ ΣΤΑΤΙΚΟ ΥΠΟΛΟΓΙΣΜΟ STATIC VALUES |
|--------------------------------|---|------------------------|--|
| E - 66214 ΣΚΙΑΔΙΟ LOUVER |  <p> ΒΑΡΟΣ WEIGHT : 2203 g/m ΜΗΚΟΣ LENGTH : 6,01 m ΠΕΡΙΜΕΤΡΟΣ PERIMETER : 550 mm </p> | 2 | ΡΟΠΗ ΑΔΡΑΝΕΙΑΣ cm⁴ MOMENT OF INERTIA cm⁴ $J_x = 1,20 \text{ cm}^4$ $J_y = 480,36 \text{ cm}^4$ $e_y (\text{max}) = 2,77 \text{ cm}$ $e_x (\text{max}) = 1,23 \text{ cm}$ ΡΟΠΗ ΑΝΤΙΣΤΑΣΗΣ cm³ MOMENT OF RESISTANCE cm³ $W_x = 0,43 \text{ cm}^3$ $W_y = 390,54 \text{ cm}^3$ |
| E - 66250 ΣΚΙΑΔΙΟ LOUVER |  <p> ΒΑΡΟΣ WEIGHT : 2273 g/m ΜΗΚΟΣ LENGTH : 6,01 m ΠΕΡΙΜΕΤΡΟΣ PERIMETER : 419 mm </p> | 1 | ΡΟΠΗ ΑΔΡΑΝΕΙΑΣ cm⁴ MOMENT OF INERTIA cm⁴ $J_x = 12,31 \text{ cm}^4$ $J_y = 277,15 \text{ cm}^4$ $e_y (\text{max}) = 1,75 \text{ cm}$ $e_x (\text{max}) = 10,0 \text{ cm}$ ΡΟΠΗ ΑΝΤΙΣΤΑΣΗΣ cm³ MOMENT OF RESISTANCE cm³ $W_x = 7,03 \text{ cm}^3$ $W_y = 27,71 \text{ cm}^3$ |
| E - 66251 ΣΚΙΑΔΙΟ LOUVER |  <p> ΒΑΡΟΣ WEIGHT : 2830 g/m ΜΗΚΟΣ LENGTH : 6,01 m ΠΕΡΙΜΕΤΡΟΣ PERIMETER : 528 mm </p> | 1 | ΡΟΠΗ ΑΔΡΑΝΕΙΑΣ cm⁴ MOMENT OF INERTIA cm⁴ $J_x = 26,64 \text{ cm}^4$ $J_y = 540,45 \text{ cm}^4$ $e_y (\text{max}) = 2,25 \text{ cm}$ $e_x (\text{max}) = 12,5 \text{ cm}$ ΡΟΠΗ ΑΝΤΙΣΤΑΣΗΣ cm³ MOMENT OF RESISTANCE cm³ $W_x = 11,84 \text{ cm}^3$ $W_y = 43,24 \text{ cm}^3$ |
| E - 66252 ΣΚΙΑΔΙΟ LOUVER |  <p> ΒΑΡΟΣ WEIGHT : 3629 g/m ΜΗΚΟΣ LENGTH : 6,01 m ΠΕΡΙΜΕΤΡΟΣ PERIMETER : 632 mm </p> | 1 | ΡΟΠΗ ΑΔΡΑΝΕΙΑΣ cm⁴ MOMENT OF INERTIA cm⁴ $J_x = 53,52 \text{ cm}^4$ $J_y = 1006,53 \text{ cm}^4$ $e_y (\text{max}) = 2,75 \text{ cm}$ $e_x (\text{max}) = 15,0 \text{ cm}$ ΡΟΠΗ ΑΝΤΙΣΤΑΣΗΣ cm³ MOMENT OF RESISTANCE cm³ $W_x = 19,46 \text{ cm}^3$ $W_y = 67,10 \text{ cm}^3$ |
| E - 66253 ΣΚΙΑΔΙΟ LOUVER |  <p> ΒΑΡΟΣ WEIGHT : 4868 g/m ΜΗΚΟΣ LENGTH : 6,01 m ΠΕΡΙΜΕΤΡΟΣ PERIMETER : 735 mm </p> | 1 | ΡΟΠΗ ΑΔΡΑΝΕΙΑΣ cm⁴ MOMENT OF INERTIA cm⁴ $J_x = 87,33 \text{ cm}^4$ $J_y = 1789,21 \text{ cm}^4$ $e_y (\text{max}) = 3,0 \text{ cm}$ $e_x (\text{max}) = 17,5 \text{ cm}$ ΡΟΠΗ ΑΝΤΙΣΤΑΣΗΣ cm³ MOMENT OF RESISTANCE cm³ $W_x = 29,11 \text{ cm}^3$ $W_y = 102,24 \text{ cm}^3$ |
| E - 66254 ΣΚΙΑΔΙΟ LOUVER |  <p> ΒΑΡΟΣ WEIGHT : 3193 g/m ΜΗΚΟΣ LENGTH : 6,01 m ΠΕΡΙΜΕΤΡΟΣ PERIMETER : 716 mm </p> | 1 | ΡΟΠΗ ΑΔΡΑΝΕΙΑΣ cm⁴ MOMENT OF INERTIA cm⁴ $J_x = 59,97 \text{ cm}^4$ $J_y = 500,21 \text{ cm}^4$ $e_y (\text{max}) = 3,0 \text{ cm}$ $e_x (\text{max}) = 10,7 \text{ cm}$ ΡΟΠΗ ΑΝΤΙΣΤΑΣΗΣ cm³ MOMENT OF RESISTANCE cm³ $W_x = 46,75 \text{ cm}^3$ $W_y = 19,99 \text{ cm}^3$ |
| E - 66255 ΣΚΙΑΔΙΟ LOUVER |  <p> ΒΑΡΟΣ WEIGHT : 1520 g/m ΜΗΚΟΣ LENGTH : 6,01 m ΠΕΡΙΜΕΤΡΟΣ PERIMETER : 446 mm </p> | 2 | ΡΟΠΗ ΑΔΡΑΝΕΙΑΣ cm⁴ MOMENT OF INERTIA cm⁴ $J_x = 14,47 \text{ cm}^4$ $J_y = 60,42 \text{ cm}^4$ $e_y (\text{max}) = 2,52 \text{ cm}$ $e_x (\text{max}) = 5,89 \text{ cm}$ ΡΟΠΗ ΑΝΤΙΣΤΑΣΗΣ cm³ MOMENT OF RESISTANCE cm³ $W_x = 5,74 \text{ cm}^3$ $W_y = 10,26 \text{ cm}^3$ |

| No | ΔΙΑΤΟΜΗ - PROFILE | ΤΕΜ/ΔΕΜΑ PCS/BUNDLE | ΤΙΜΕΣ ΓΙΑ ΣΤΑΤΙΚΟ ΥΠΟΛΟΓΙΣΜΟ STATIC VALUES |
|---------------------------------------|---|------------------------|--|
| E - 66256 ΣΚΙΑΔΙΟ LOUVER |  <p> ΒΑΡΟΣ WEIGHT : 1264 g/m ΜΗΚΟΣ LENGTH : 6,01 m ΠΕΡΙΜΕΤΡΟΣ PERIMETER : 449 mm </p> | 2 | <p> ΡΟΠΗ ΑΔΡΑΝΕΙΑΣ cm⁴ MOMENT OF INERTIA cm⁴ $J_x = 12,19 \text{ cm}^4$ $J_y = 51,5 \text{ cm}^4$ $e_y (\text{max}) = 2,52 \text{ cm}$ $e_x (\text{max}) = 6,11 \text{ cm}$ </p> <p> ΡΟΠΗ ΑΝΤΙΣΤΑΣΗΣ cm³ MOMENT OF RESISTANCE cm³ $W_x = 4,84 \text{ cm}^3$ $W_y = 6,11 \text{ cm}^3$ </p> |
| E - 66257 ΣΚΙΑΔΙΟ LOUVER |  <p> ΒΑΡΟΣ WEIGHT : 1690 g/m ΜΗΚΟΣ LENGTH : 6,01 m ΠΕΡΙΜΕΤΡΟΣ PERIMETER : 541 mm </p> | 2 | <p> ΡΟΠΗ ΑΔΡΑΝΕΙΑΣ cm⁴ MOMENT OF INERTIA cm⁴ $J_x = 14,17 \text{ cm}^4$ $J_y = 141,51 \text{ cm}^4$ $e_y (\text{max}) = 2,5 \text{ cm}$ $e_x (\text{max}) = 9,0 \text{ cm}$ </p> <p> ΡΟΠΗ ΑΝΤΙΣΤΑΣΗΣ cm³ MOMENT OF RESISTANCE cm³ $W_x = 5,67 \text{ cm}^3$ $W_y = 15,72 \text{ cm}^3$ </p> |
| E - 66258 ΣΚΙΑΔΙΟ LOUVER |  <p> ΒΑΡΟΣ WEIGHT : 2055 g/m ΜΗΚΟΣ LENGTH : 6,01 m ΠΕΡΙΜΕΤΡΟΣ PERIMETER : 646 mm </p> | 2 | <p> ΡΟΠΗ ΑΔΡΑΝΕΙΑΣ cm⁴ MOMENT OF INERTIA cm⁴ $J_x = 17,71 \text{ cm}^4$ $J_y = 309,71 \text{ cm}^4$ $e_y (\text{max}) = 2,5 \text{ cm}$ $e_x (\text{max}) = 11,9 \text{ cm}$ </p> <p> ΡΟΠΗ ΑΝΤΙΣΤΑΣΗΣ cm³ MOMENT OF RESISTANCE cm³ $W_x = 7,08 \text{ cm}^3$ $W_y = 26,03 \text{ cm}^3$ </p> |
| E - 66260 ΣΚΙΑΔΙΟ LOUVER |  <p> ΒΑΡΟΣ WEIGHT : 1418 g/m ΜΗΚΟΣ LENGTH : 6,01 m ΠΕΡΙΜΕΤΡΟΣ PERIMETER : 315 mm </p> | 1 | <p> ΡΟΠΗ ΑΔΡΑΝΕΙΑΣ cm⁴ MOMENT OF INERTIA cm⁴ $J_x = 5,59 \text{ cm}^4$ $J_y = 82,22 \text{ cm}^4$ $e_y (\text{max}) = 1,5 \text{ cm}$ $e_x (\text{max}) = 7,5 \text{ cm}$ </p> <p> ΡΟΠΗ ΑΝΤΙΣΤΑΣΗΣ cm³ MOMENT OF RESISTANCE cm³ $W_x = 3,73 \text{ cm}^3$ $W_y = 10,96 \text{ cm}^3$ </p> |
| E - 66262 ΣΚΙΑΔΙΟ LOUVER |  <p> ΒΑΡΟΣ WEIGHT : 4161 g/m ΜΗΚΟΣ LENGTH : 6,01 m ΠΕΡΙΜΕΤΡΟΣ PERIMETER : 615 mm </p> | 1 | <p> ΡΟΠΗ ΑΔΡΑΝΕΙΑΣ cm⁴ MOMENT OF INERTIA cm⁴ $J_x = 41,51 \text{ cm}^4$ $J_y = 1056,85 \text{ cm}^4$ $e_y (\text{max}) = 2,5 \text{ cm}$ $e_x (\text{max}) = 15,0 \text{ cm}$ </p> <p> ΡΟΠΗ ΑΝΤΙΣΤΑΣΗΣ cm³ MOMENT OF RESISTANCE cm³ $W_x = 16,60 \text{ cm}^3$ $W_y = 70,46 \text{ cm}^3$ </p> |
| E - 66290 ΣΚΙΑΔΙΟ LOUVER |  <p> ΒΑΡΟΣ WEIGHT : 1955 g/m ΜΗΚΟΣ LENGTH : 6,01 m ΠΕΡΙΜΕΤΡΟΣ PERIMETER : 474 mm </p> | 2 | <p> ΡΟΠΗ ΑΔΡΑΝΕΙΑΣ cm⁴ MOMENT OF INERTIA cm⁴ $J_x = 6,36 \text{ cm}^4$ $J_y = 248,71 \text{ cm}^4$ $e_y (\text{max}) = 1,49 \text{ cm}$ $e_x (\text{max}) = 11,35 \text{ cm}$ </p> <p> ΡΟΠΗ ΑΝΤΙΣΤΑΣΗΣ cm³ MOMENT OF RESISTANCE cm³ $W_x = 4,27 \text{ cm}^3$ $W_y = 21,91 \text{ cm}^3$ </p> |
| E - 66291 ΣΚΙΑΔΙΟ LOUVER |  <p> ΒΑΡΟΣ WEIGHT : 1890 g/m ΜΗΚΟΣ LENGTH : 6,01 m ΠΕΡΙΜΕΤΡΟΣ PERIMETER : 474 mm </p> | 2 | <p> ΡΟΠΗ ΑΔΡΑΝΕΙΑΣ cm⁴ MOMENT OF INERTIA cm⁴ $J_x = 6,33 \text{ cm}^4$ $J_y = 226,06 \text{ cm}^4$ $e_y (\text{max}) = 1,49 \text{ cm}$ $e_x (\text{max}) = 11,35 \text{ cm}$ </p> <p> ΡΟΠΗ ΑΝΤΙΣΤΑΣΗΣ cm³ MOMENT OF RESISTANCE cm³ $W_x = 4,25 \text{ cm}^3$ $W_y = 19,92 \text{ cm}^3$ </p> |

| No | ΔΙΑΤΟΜΗ - PROFILE | ΤΕΜ/ΔΕΜΑ PCS/BUNDLE | ΤΙΜΕΣ ΓΙΑ ΣΤΑΤΙΚΟ ΥΠΟΛΟΓΙΣΜΟ STATIC VALUES |
|--|---|------------------------|--|
| E - 66293 ΣΚΙΑΔΙΟ LOUVER |  <p>ΒΑΡΟΣ WEIGHT : 2306 g/m</p> <p>ΜΗΚΟΣ LENGTH : 6,01 m</p> <p>ΠΕΡΙΜΕΤΡΟΣ PERIMETER : 264 mm</p> | 2 | <p>ΡΟΠΗ ΑΔΡΑΝΕΙΑΣ cm⁴ MOMENT OF INERTIA cm⁴</p> <p>Jx = 54,28 cm⁴ Jy = 62,35 cm⁴</p> <p>ey (max) = 3,93 cm ex (max) = 4,64 cm</p> <p>ΡΟΠΗ ΑΝΤΙΣΤΑΣΗΣ cm³ MOMENT OF RESISTANCE cm³</p> <p>Wx = 13,81 cm³ Wy = 13,44 cm³</p> |
| E - 66900 ΣΤΗΡΙΓΜΑ BRACKET |  <p>ΒΑΡΟΣ WEIGHT : 1544 g/m</p> <p>ΜΗΚΟΣ LENGTH : 6,01 m</p> <p>ΠΕΡΙΜΕΤΡΟΣ PERIMETER : 451 mm</p> | 2 | <p>ΡΟΠΗ ΑΔΡΑΝΕΙΑΣ cm⁴ MOMENT OF INERTIA cm⁴</p> <p>Jx = 60,41 cm⁴ Jy = 15,86 cm⁴</p> <p>ey (max) = 7,64 cm ex (max) = 5,43 cm</p> <p>ΡΟΠΗ ΑΝΤΙΣΤΑΣΗΣ cm³ MOMENT OF RESISTANCE cm³</p> <p>Wx = 7,91 cm³ Wy = 2,92 cm³</p> |
| E - 66911 ΒΑΣΗ ΣΤΗΡΙΞΗΣ SUPPORT BASE |  <p>ΒΑΡΟΣ WEIGHT : 5098 g/m</p> <p>ΜΗΚΟΣ LENGTH : 6,01 m</p> <p>ΠΕΡΙΜΕΤΡΟΣ PERIMETER : 526 mm</p> | 1 | <p>ΡΟΠΗ ΑΔΡΑΝΕΙΑΣ cm⁴ MOMENT OF INERTIA cm⁴</p> <p>Jx = 706,17 cm⁴ Jy = 12,13 cm⁴</p> <p>ey (max) = 8,75 cm ex (max) = 2,5 cm</p> <p>ΡΟΠΗ ΑΝΤΙΣΤΑΣΗΣ cm³ MOMENT OF RESISTANCE cm³</p> <p>Wx = 80,71 cm³ Wy = 4,85 cm³</p> |
| E - 66912 ΒΑΣΗ ΣΤΗΡΙΞΗΣ SUPPORT BASE |  <p>ΒΑΡΟΣ WEIGHT : 1968 g/m</p> <p>ΜΗΚΟΣ LENGTH : 6,01 m</p> <p>ΠΕΡΙΜΕΤΡΟΣ PERIMETER : 279.5mm</p> | 1 | <p>ΡΟΠΗ ΑΔΡΑΝΕΙΑΣ cm⁴ MOMENT OF INERTIA cm⁴</p> <p>Jx = 23,34 cm⁴ Jy = 7,04 cm⁴</p> <p>ey (max) = 3,52 cm ex (max) = 2,5 cm</p> <p>ΡΟΠΗ ΑΝΤΙΣΤΑΣΗΣ cm³ MOMENT OF RESISTANCE cm³</p> <p>Wx = 6,63 cm³ Wy = 2,82 cm³</p> |
| E - 66913 ΕΠΙΚΑΛΥΨΗ COATING |  <p>ΒΑΡΟΣ WEIGHT : 783 g/m</p> <p>ΜΗΚΟΣ LENGTH : 6,01 m</p> <p>ΠΕΡΙΜΕΤΡΟΣ PERIMETER : 110 mm</p> | 6 | <p>ΡΟΠΗ ΑΔΡΑΝΕΙΑΣ cm⁴ MOMENT OF INERTIA cm⁴</p> <p>Jx = 0,08 cm⁴ Jy = 5,71 cm⁴</p> <p>ey (max) = 0,3 cm ex (max) = 2,5 cm</p> <p>ΡΟΠΗ ΑΝΤΙΣΤΑΣΗΣ cm³ MOMENT OF RESISTANCE cm³</p> <p>Wx = 0,27 cm³ Wy = 2,28 cm³</p> |
| E - 66914 ΒΑΣΗ ΣΤΗΡΙΞΗΣ SUPPORT BASE |  <p>ΒΑΡΟΣ WEIGHT : 1809 g/m</p> <p>ΜΗΚΟΣ LENGTH : 6,01 m</p> <p>ΠΕΡΙΜΕΤΡΟΣ PERIMETER : 288 mm</p> | 2 | <p>ΡΟΠΗ ΑΔΡΑΝΕΙΑΣ cm⁴ MOMENT OF INERTIA cm⁴</p> <p>Jx = 3,17 cm⁴ Jy = 24,58 cm⁴</p> <p>ey (max) = 1,64 cm ex (max) = 2,94 cm</p> <p>ΡΟΠΗ ΑΝΤΙΣΤΑΣΗΣ cm³ MOMENT OF RESISTANCE cm³</p> <p>Wx = 1,93 cm³ Wy = 8,36 cm³</p> |
| E - 8960 ΒΑΣΗ ΣΤΗΡΙΞΗΣ SUPPORT BASE |  <p>ΒΑΡΟΣ WEIGHT : 4102 g/m</p> <p>ΜΗΚΟΣ LENGTH : 6,01 m</p> <p>ΠΕΡΙΜΕΤΡΟΣ PERIMETER : 361 mm</p> | 1 | <p>ΡΟΠΗ ΑΔΡΑΝΕΙΑΣ cm⁴ MOMENT OF INERTIA cm⁴</p> <p>Jx = 1,13 cm⁴ Jy = 389,55 cm⁴</p> <p>ey (max) = 0,6 cm ex (max) = 9,2 cm</p> <p>ΡΟΠΗ ΑΝΤΙΣΤΑΣΗΣ cm³ MOMENT OF RESISTANCE cm³</p> <p>Wx = 1,88 cm³ Wy = 42,34 cm³</p> |





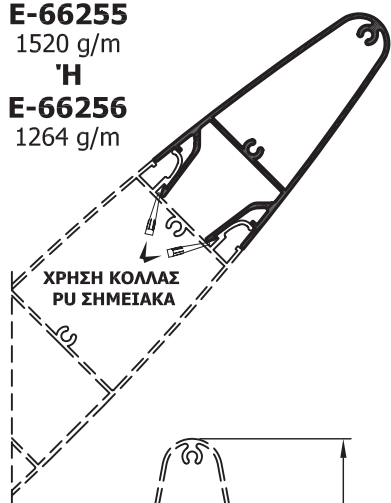
E-66255

1520 g/m

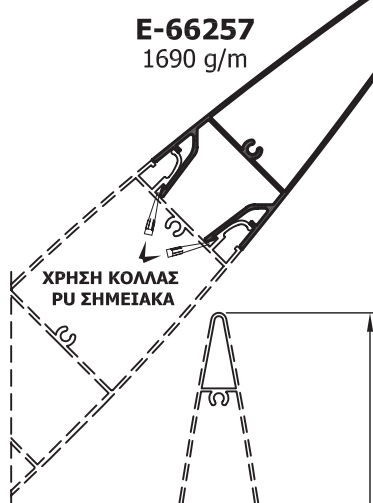
H

E-66256

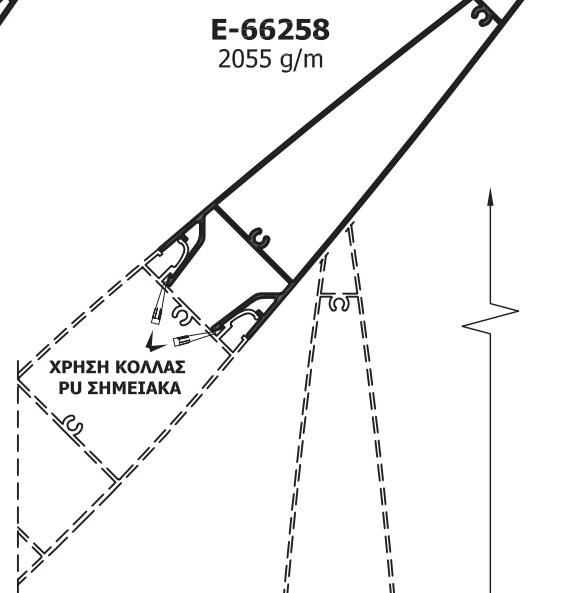
1264 g/m

**E-66257**

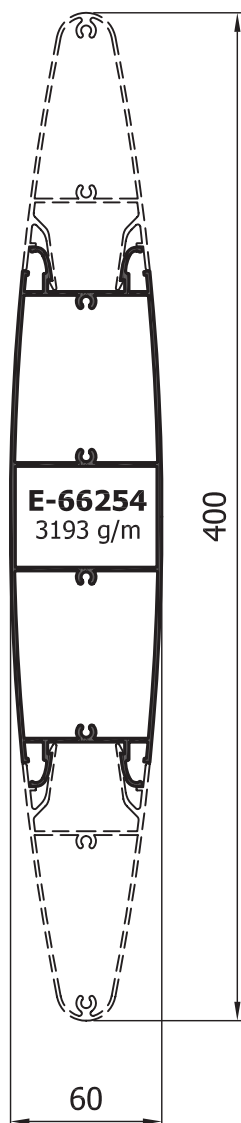
1690 g/m

**E-66258**

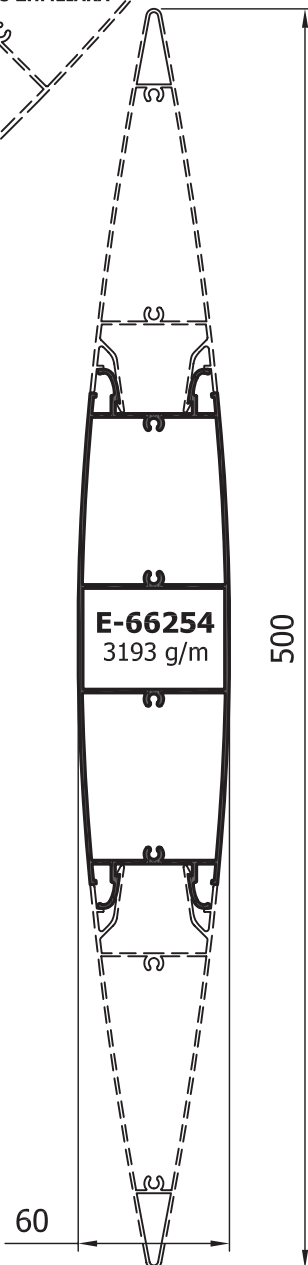
2055 g/m

**E-66254**

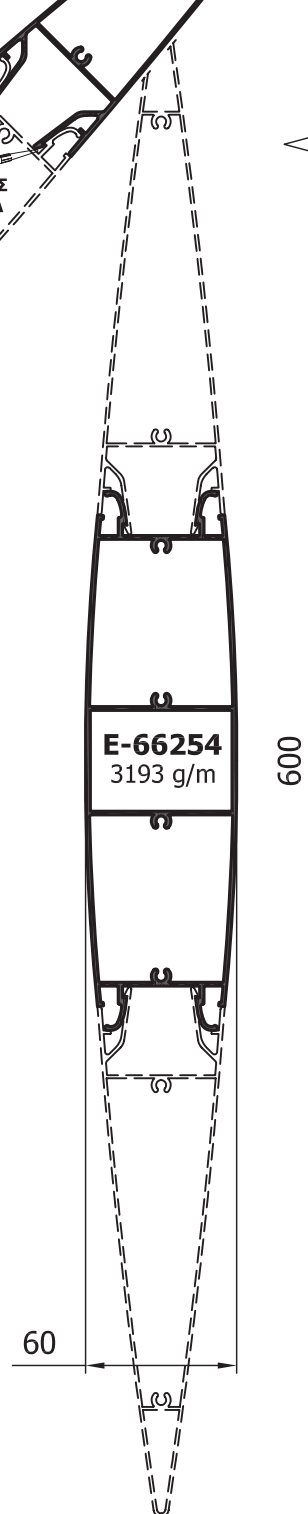
3193 g/m

**E-66254**

3193 g/m

**E-66254**

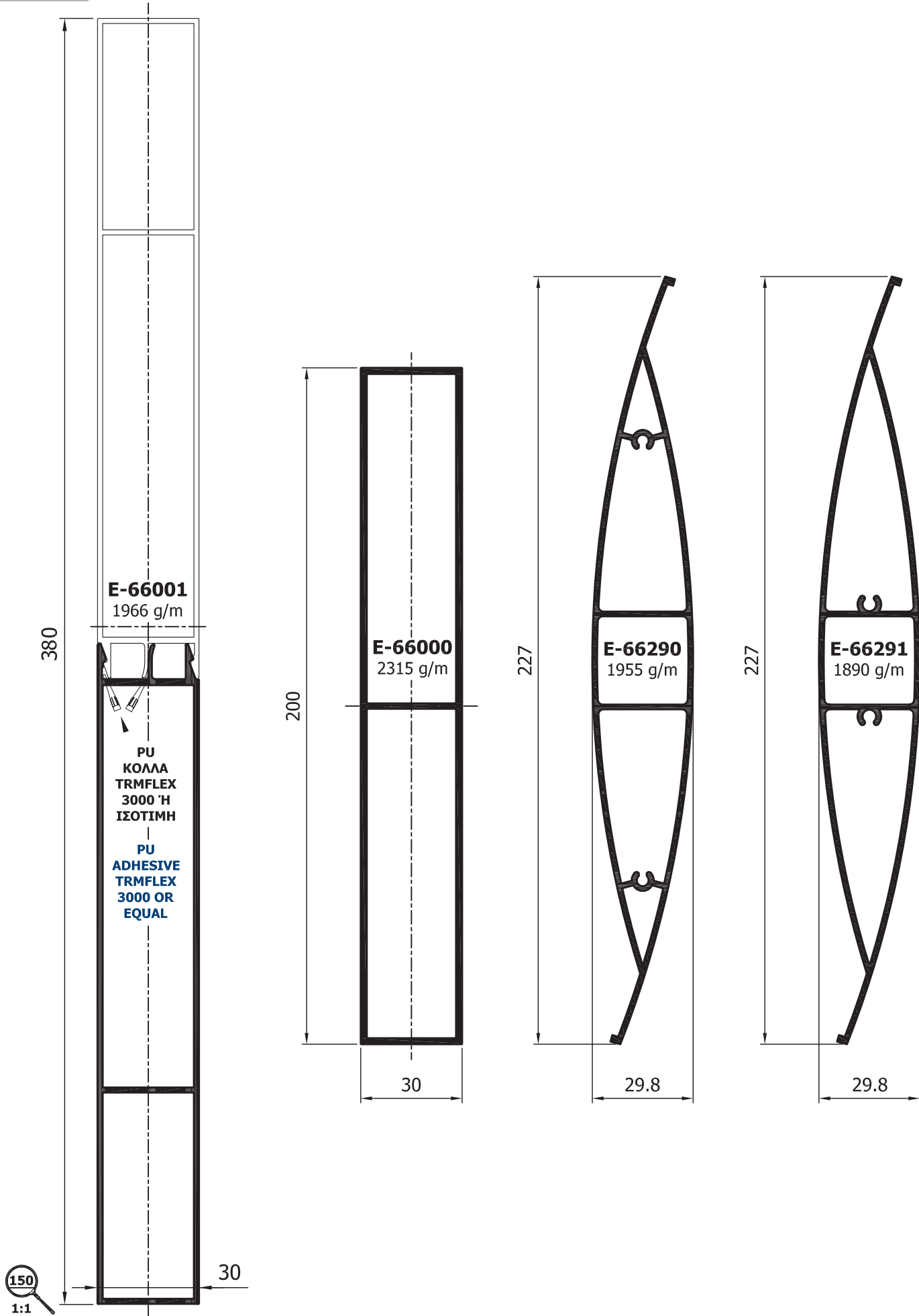
3193 g/m

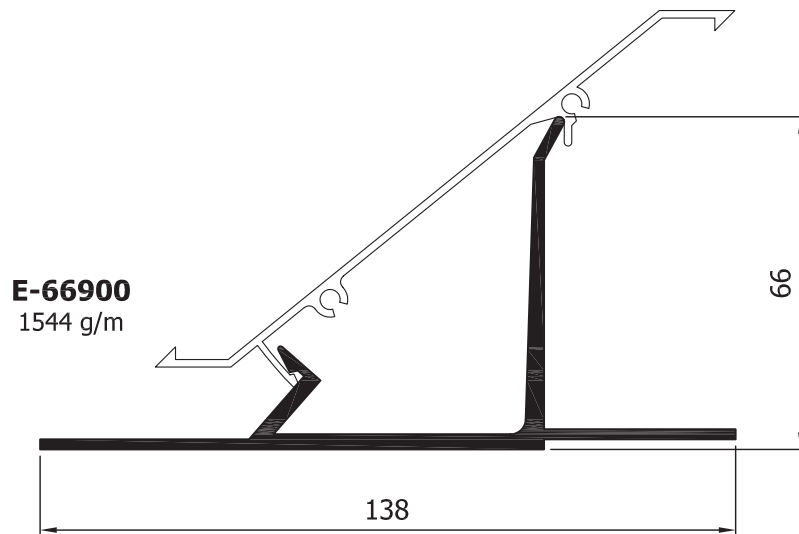
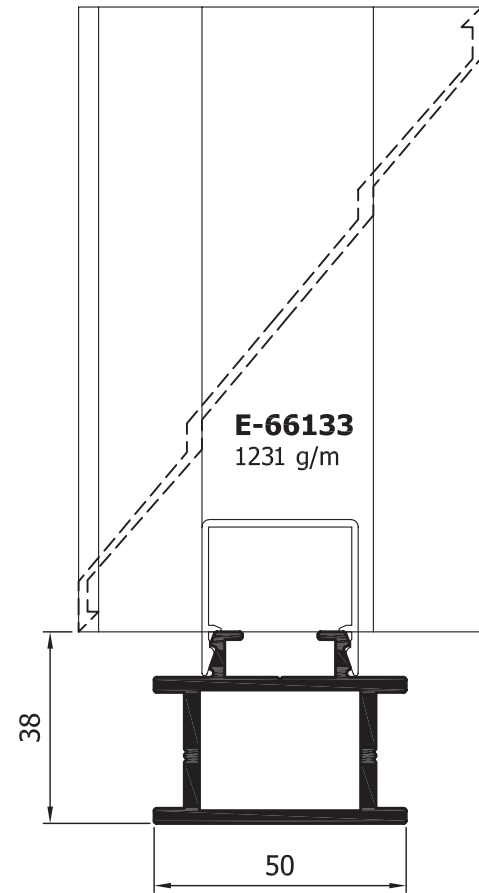
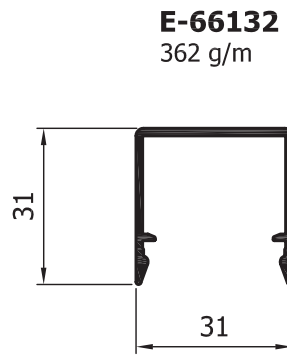


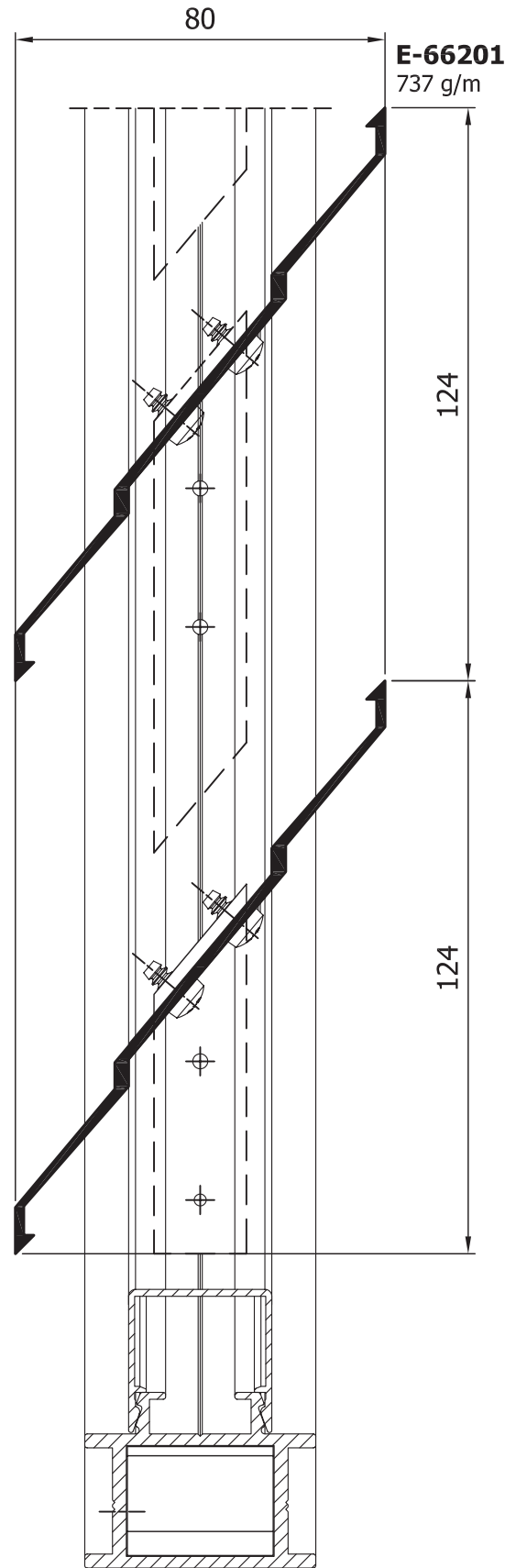
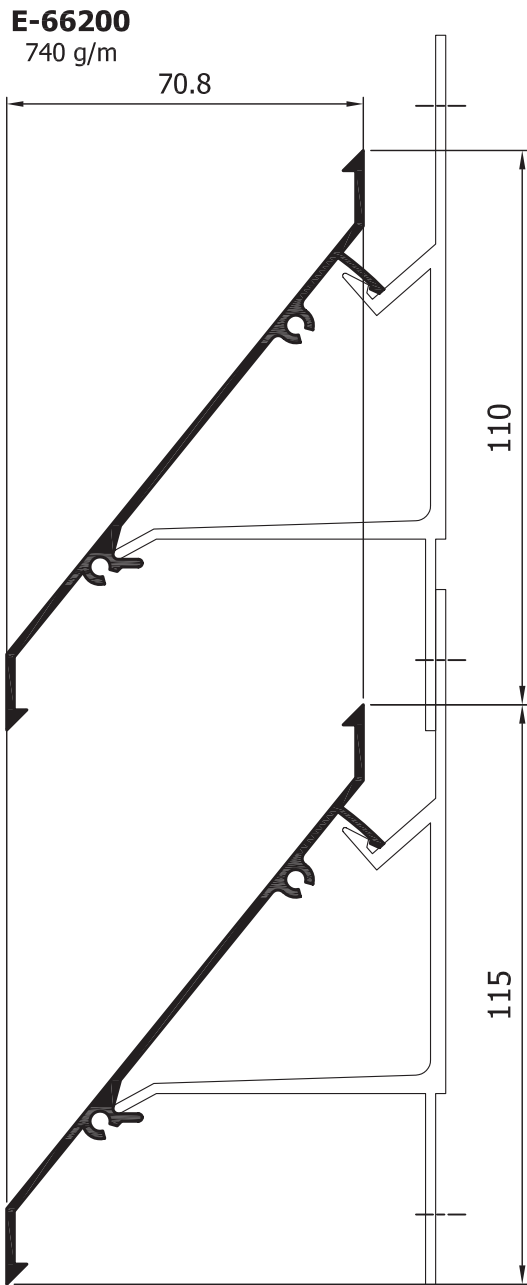
| ΠΡΟΦΙΛ PROFILES | | | ΣΥΝΟΛΙΚΟ ΒΑΡΟΣ TOTAL WEIGHT |
|--------------------|-------------|---------|--------------------------------|
| E-66255 | + E-66254 + | E-66255 | 6233 g/m |
| E-66256 | + E-66254 + | E-66256 | 5721 g/m |
| E-66257 | + E-66254 + | E-66257 | 6573 g/m |
| E-66258 | + E-66254 + | E-66258 | 7303 g/m |

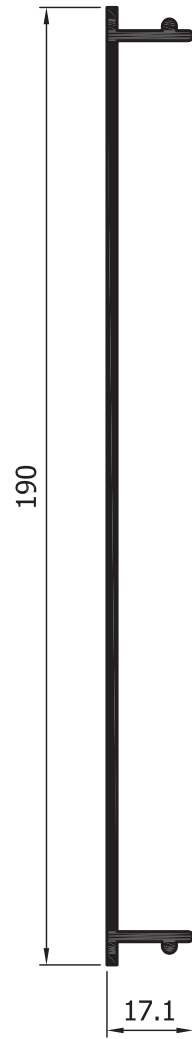

300

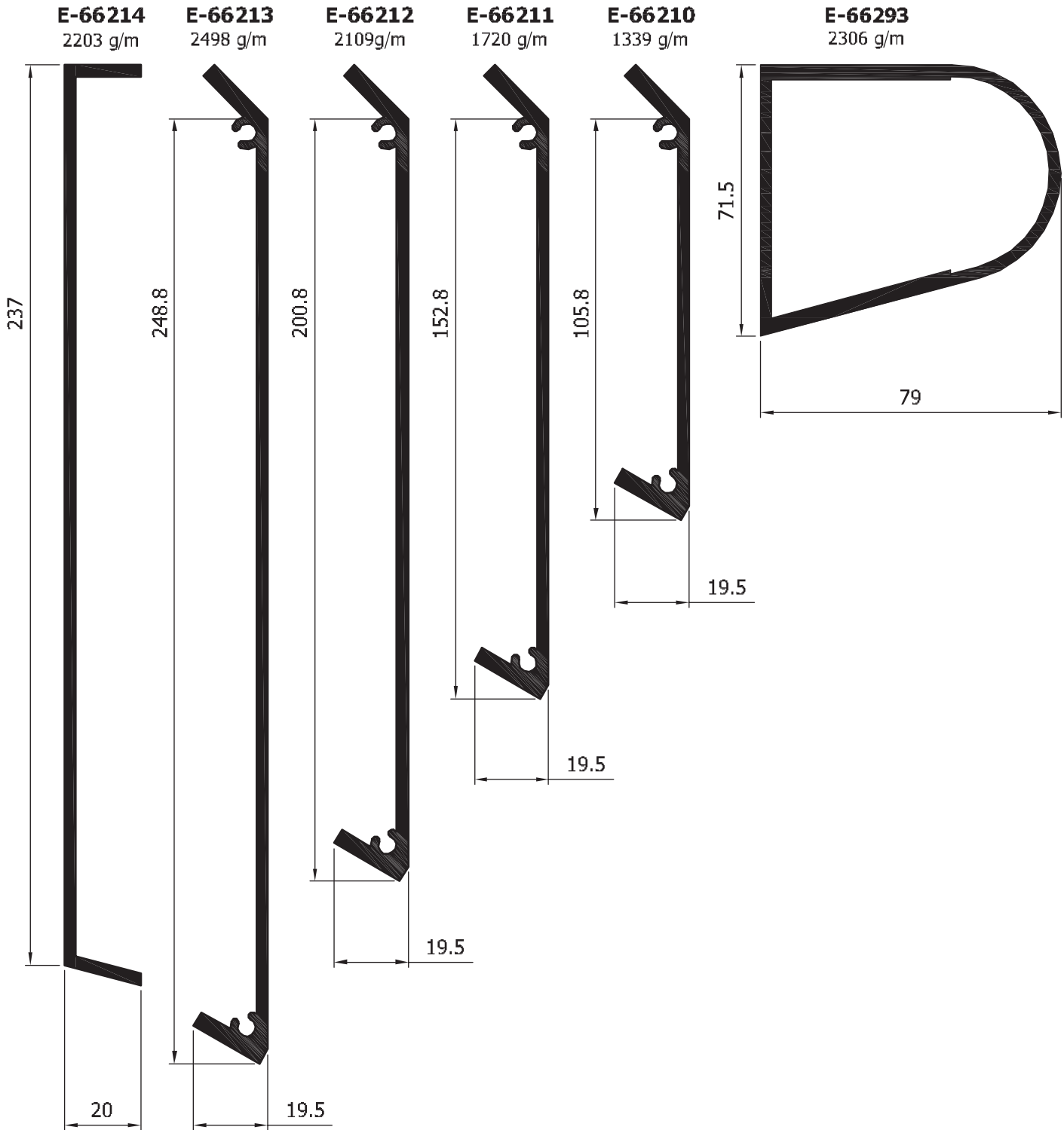
1:1

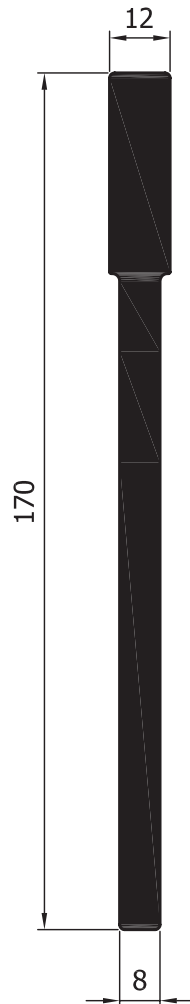
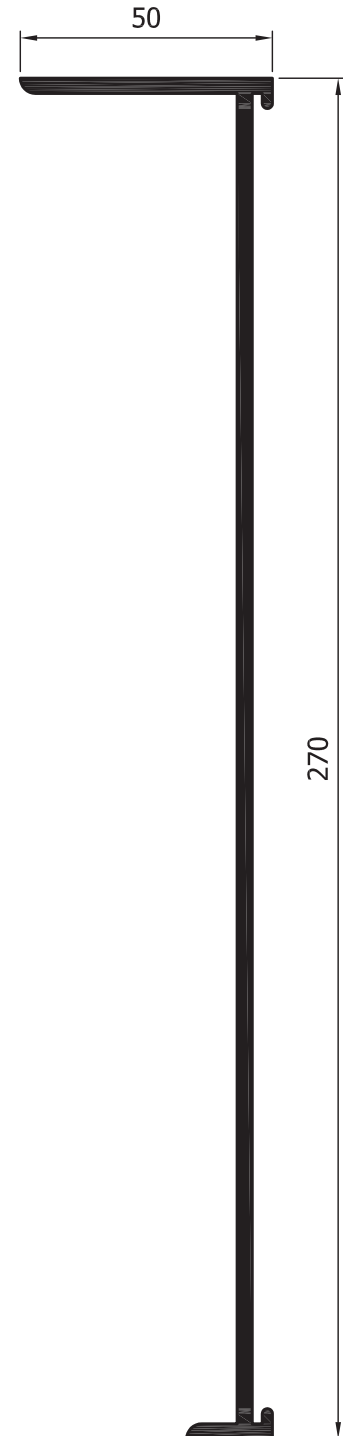






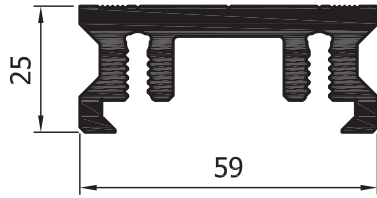
E-66130
1218 g/m**E-66131**
2095 g/m



E-8960
4102 g/m**E-66120**
2344 g/m**E-66121**
2700 g/m

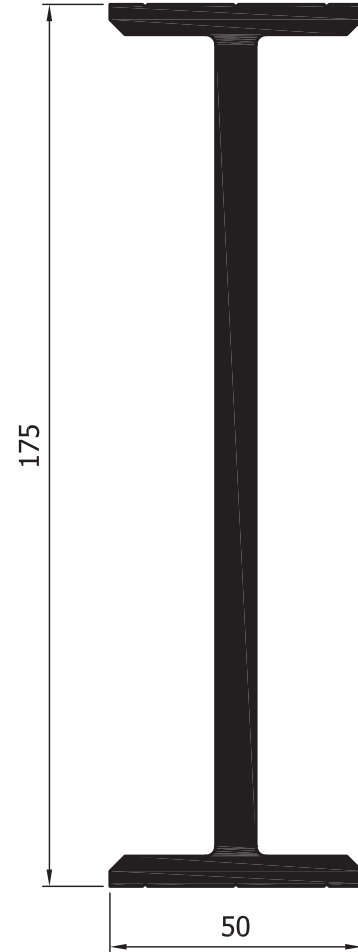
E-66914

1809 g/m



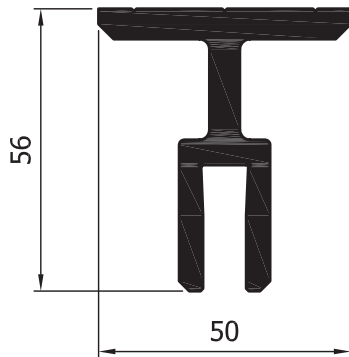
E-66911

5098 g/m



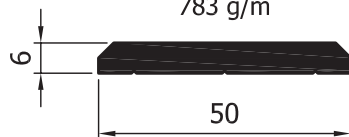
E-66912

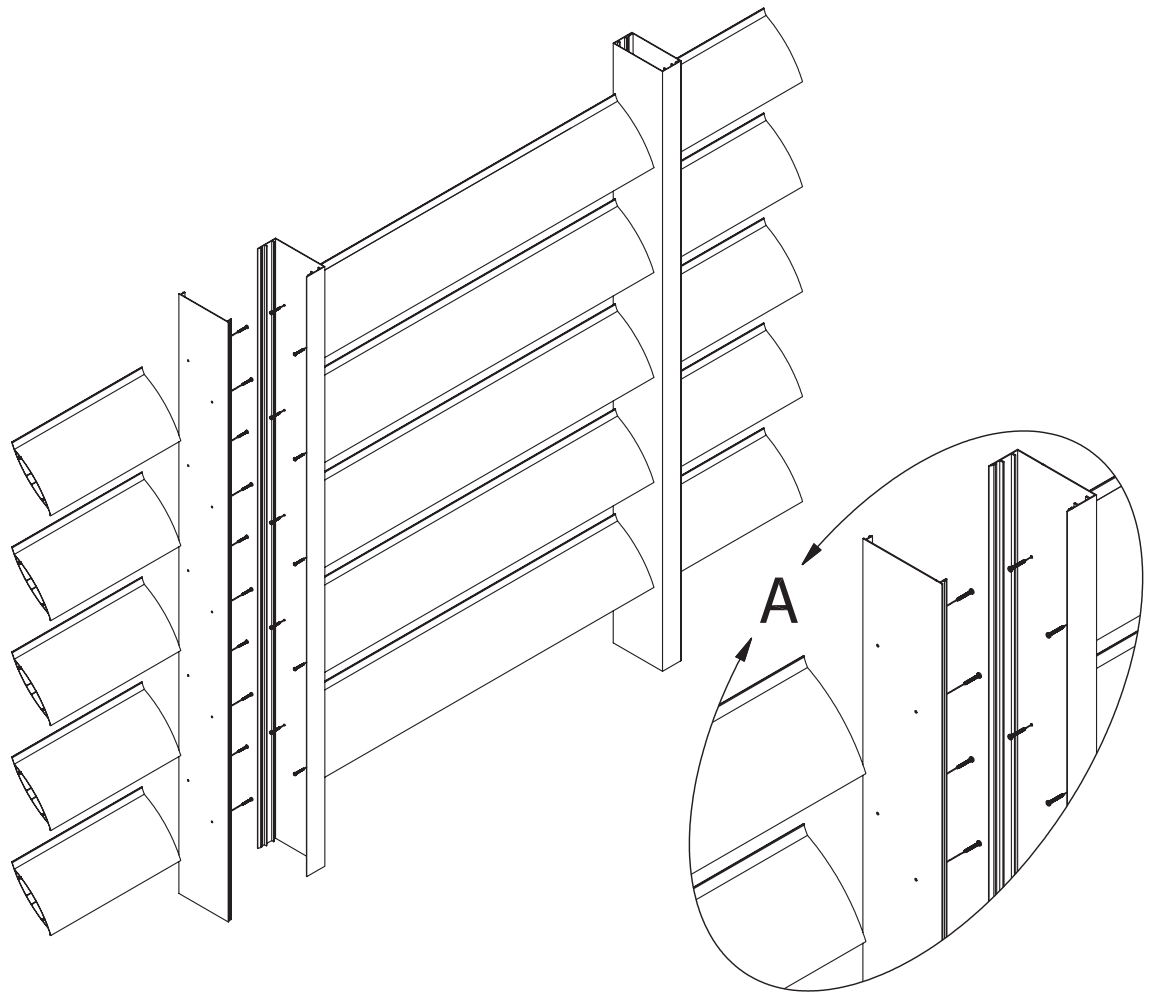
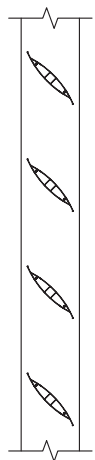
1968 g/m



E-66913

783 g/m

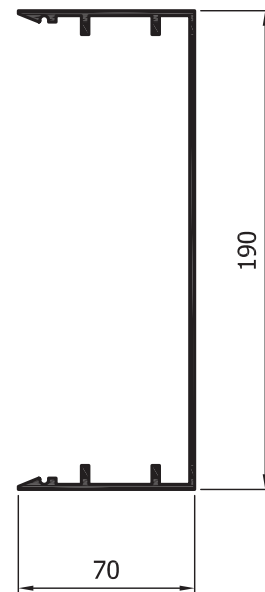
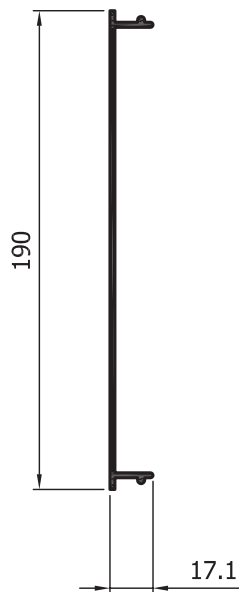
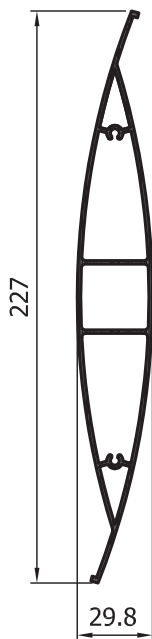


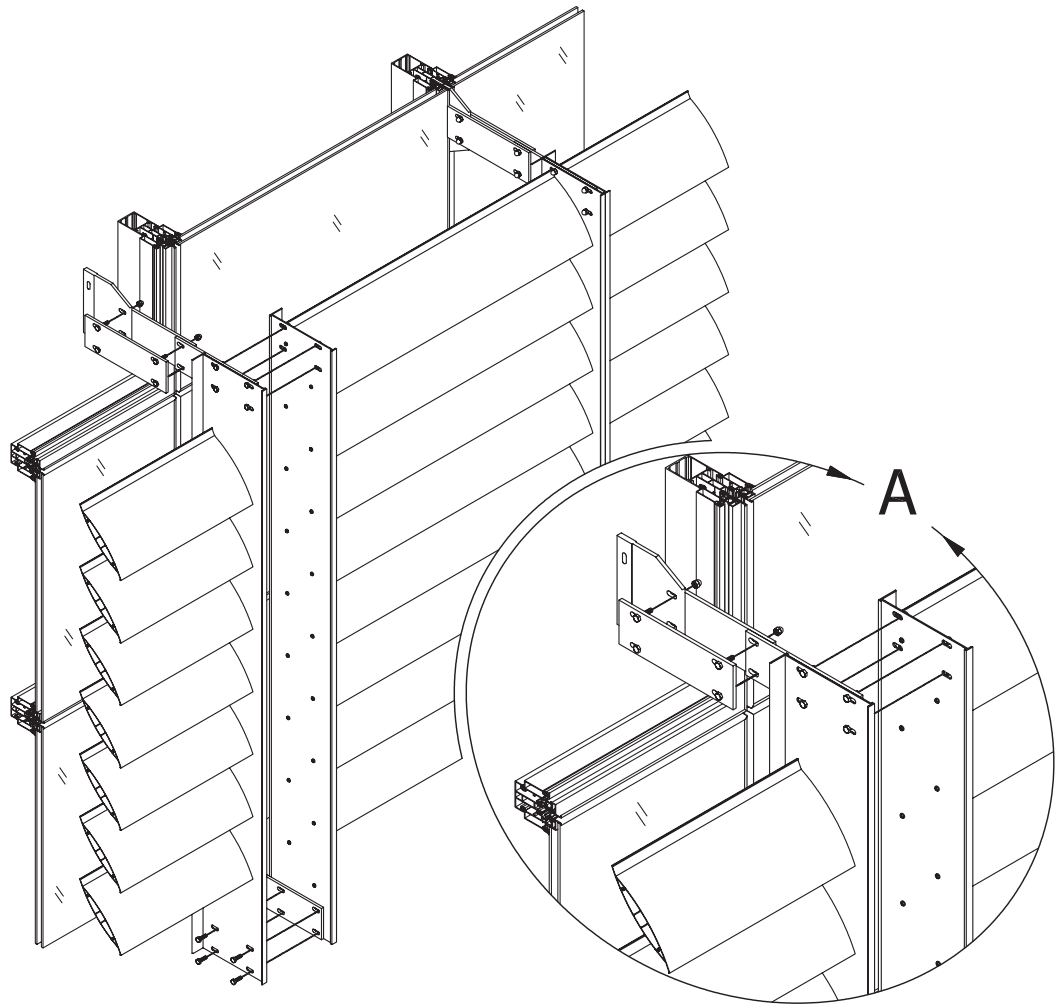
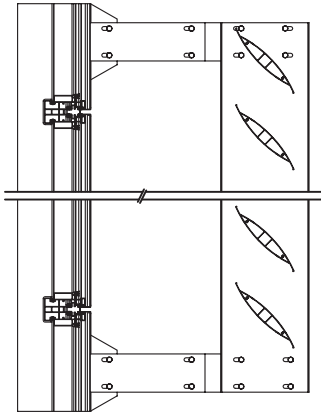


E-66290
1955 g/m

E-66130
1218 g/m

E-66131
2095 g/m



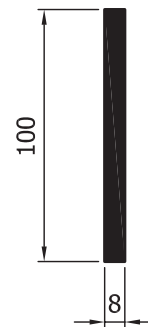
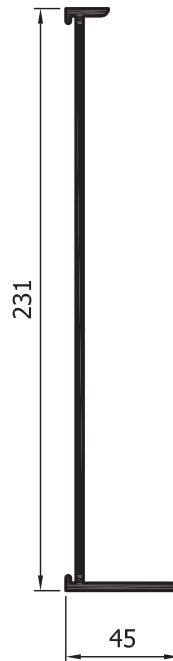
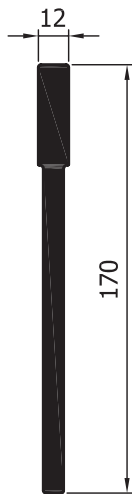
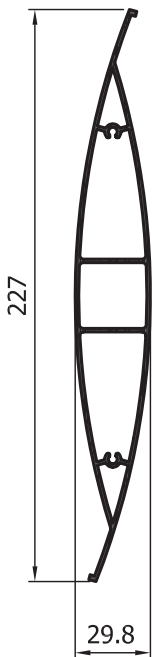


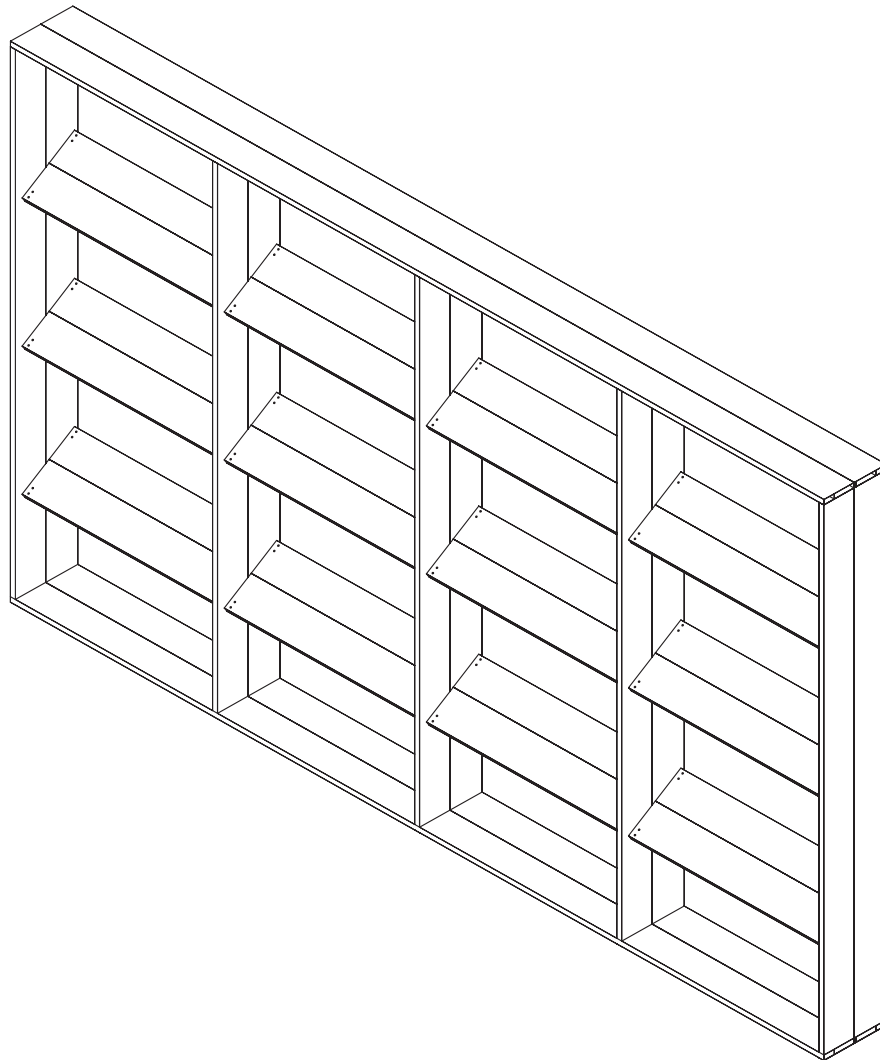
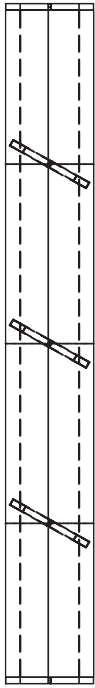
E-66290
1955 g/m

E-8960
4102 g/m

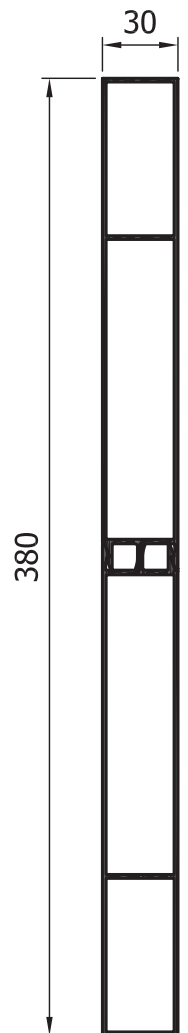
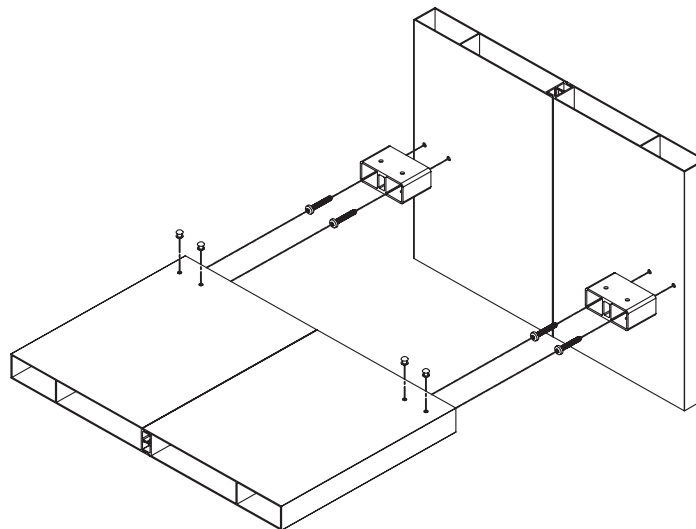
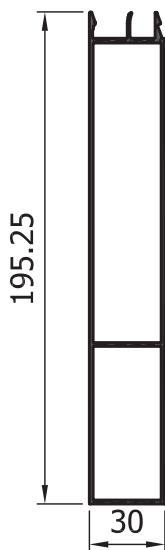
E-66120
2344 g/m

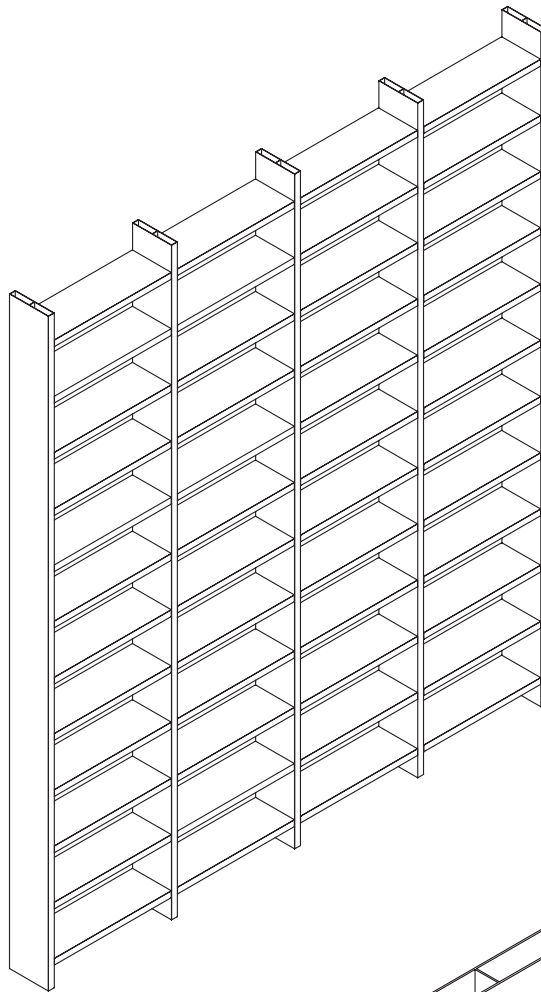
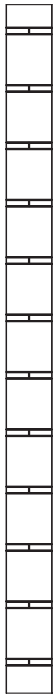
OB100005
2160 g/m



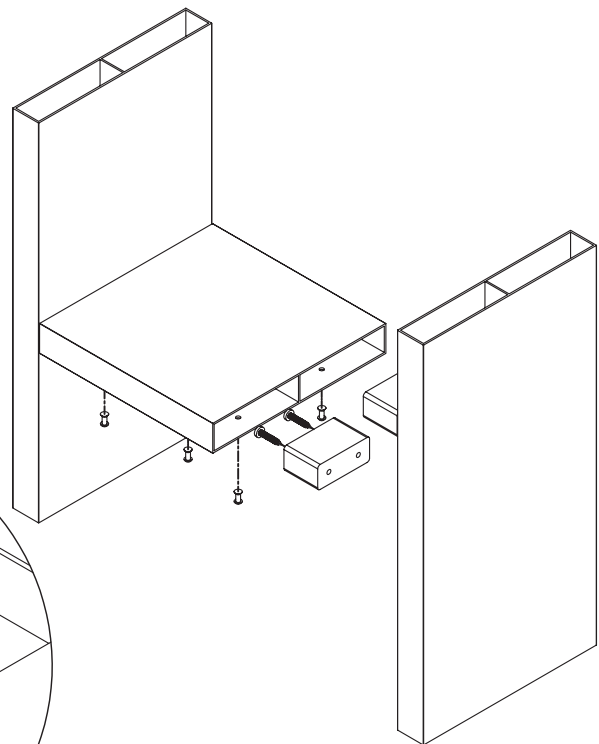
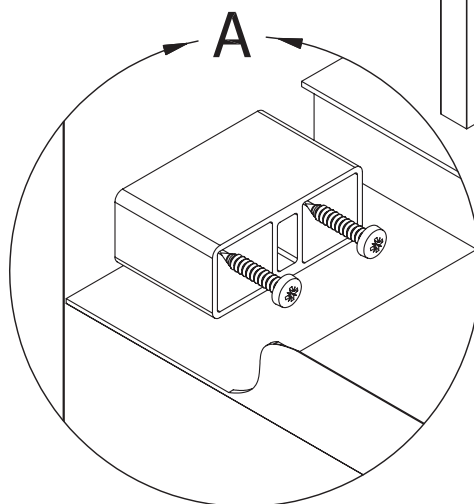
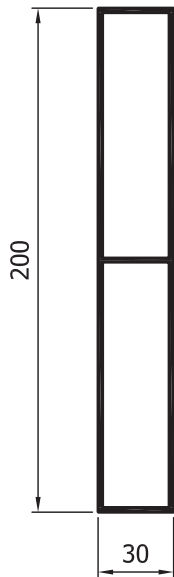


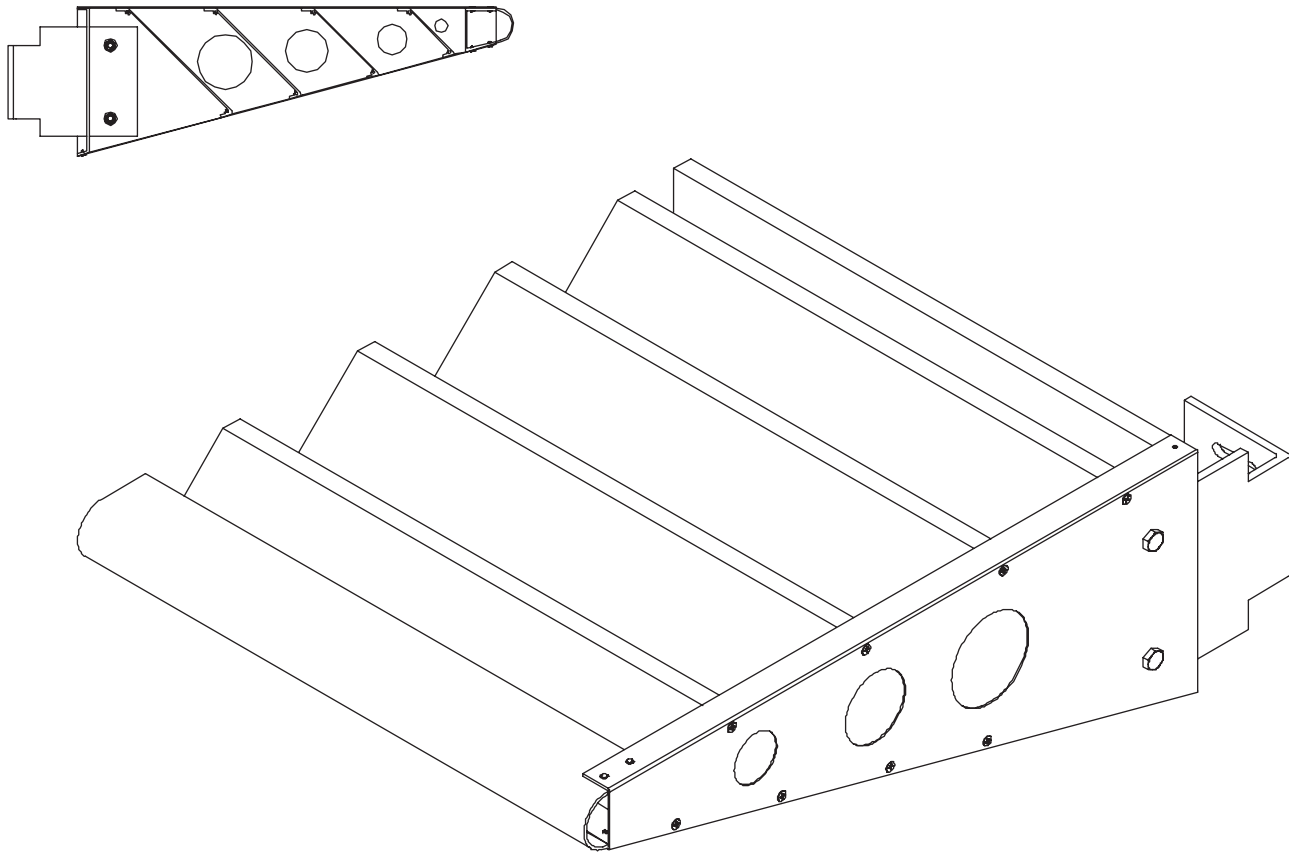
E-66001
1966 g/m



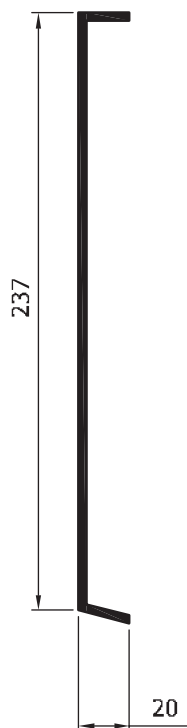


E-66000
2315 g/m

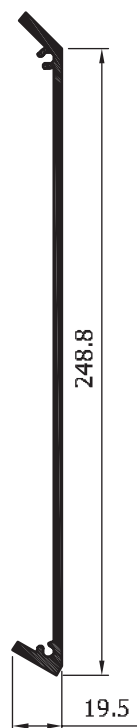


**E-66214**


2203 g/m

**E-66213**

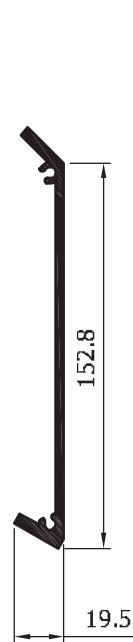
2498 g/m

**E-66212**

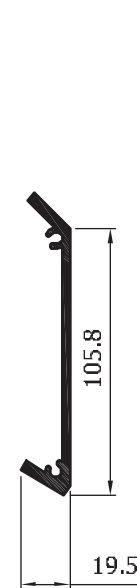
2109 g/m

**E-66211**

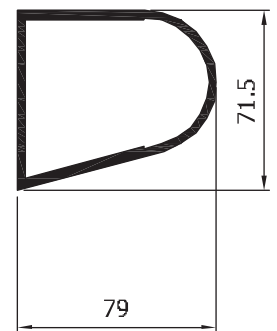
1720 g/m

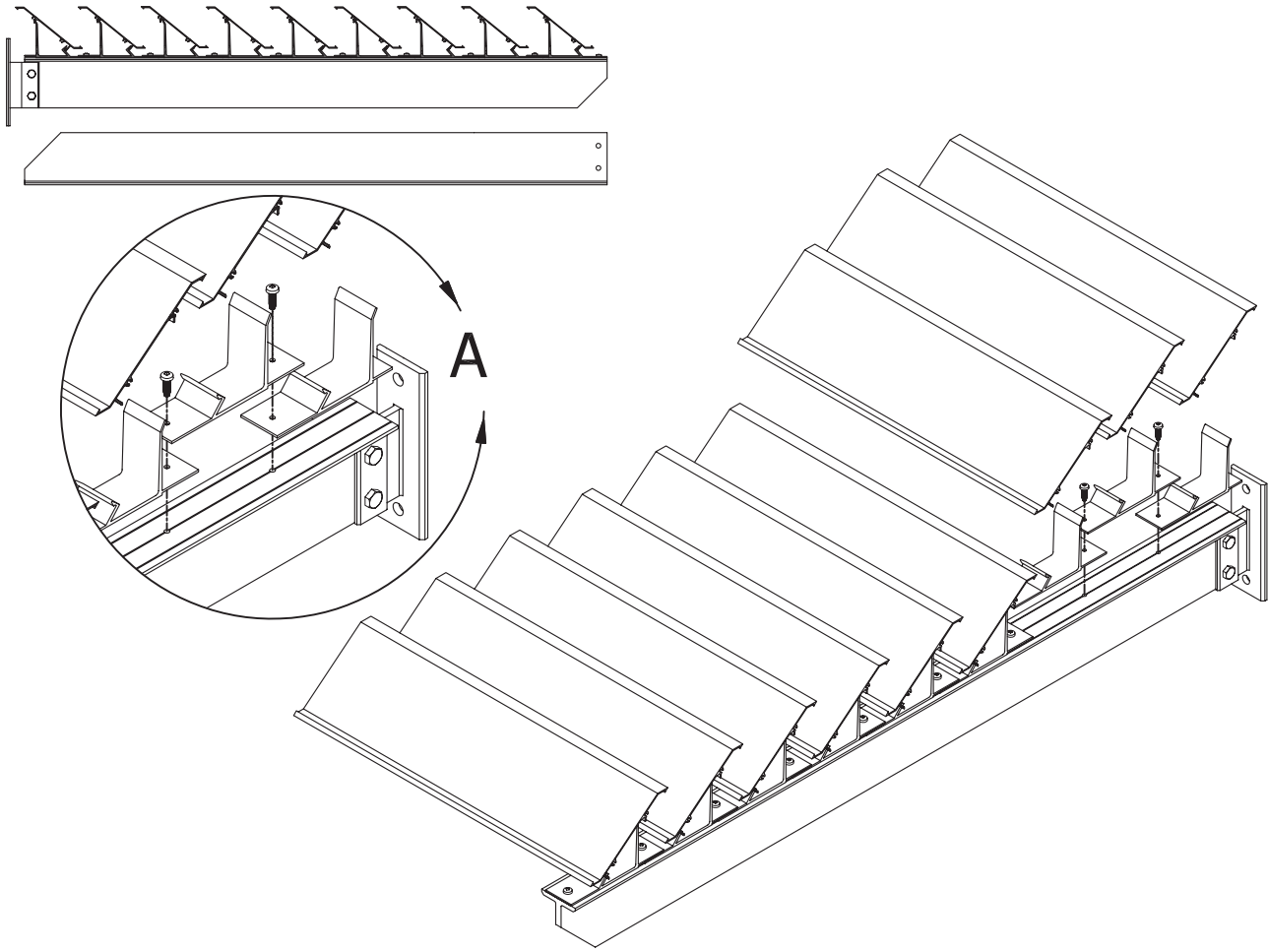
**E-66210**

1339 g/m

**E-66293**

2306 g/m

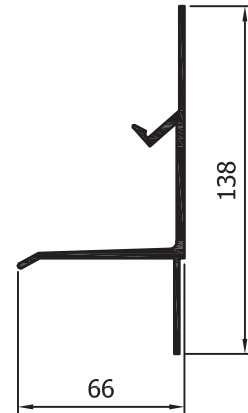
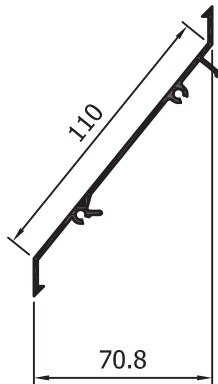



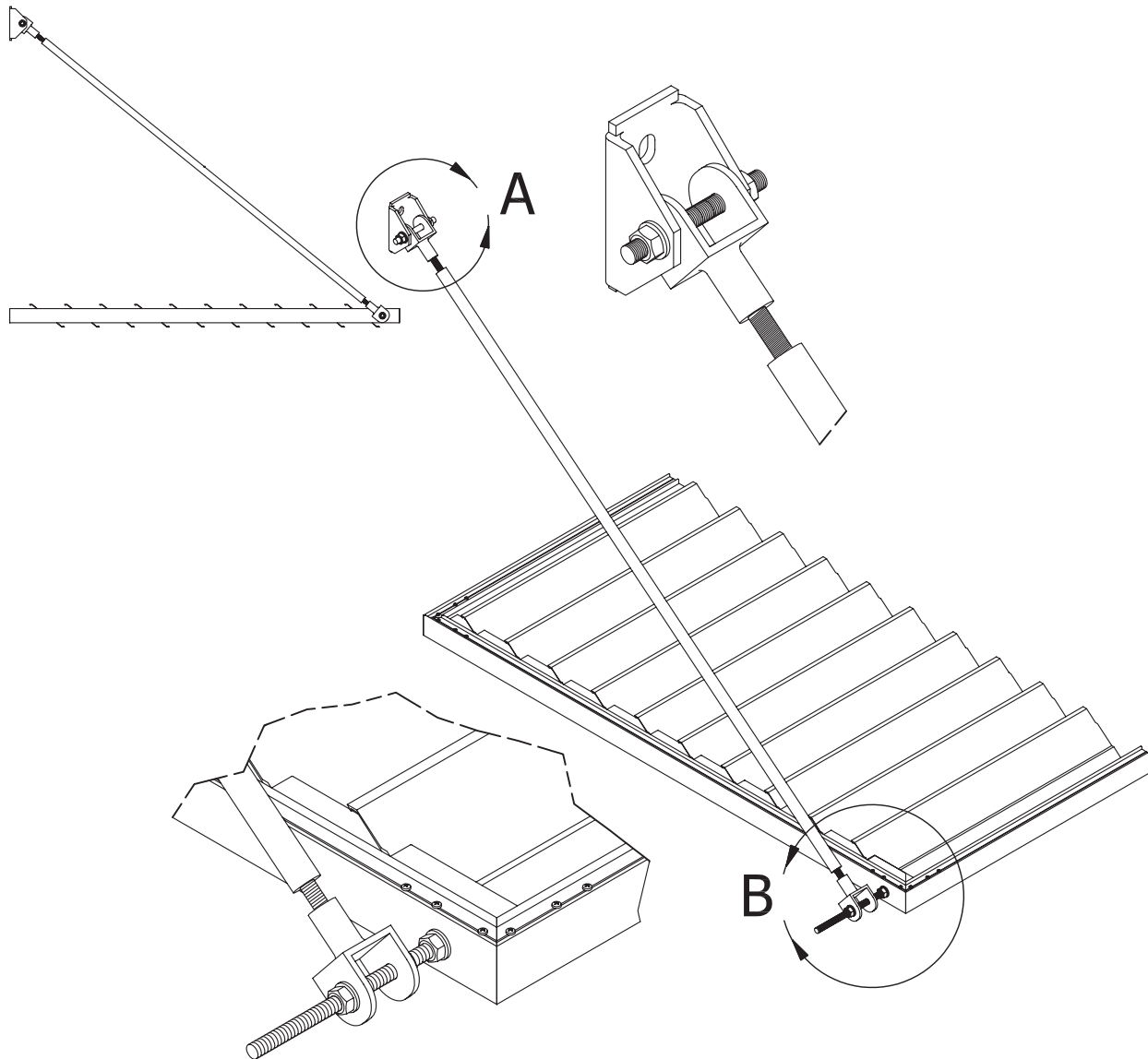


E-66911
5098 g/m

E-66200
740 g/m

E-66900
1544 g/m





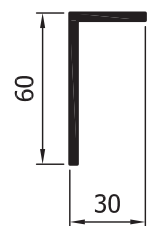
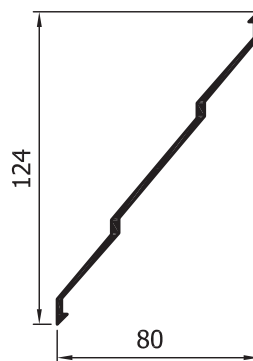
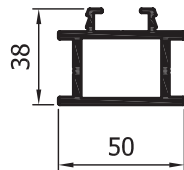
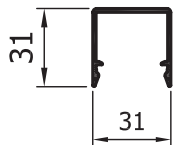
E-66132
362 g/m

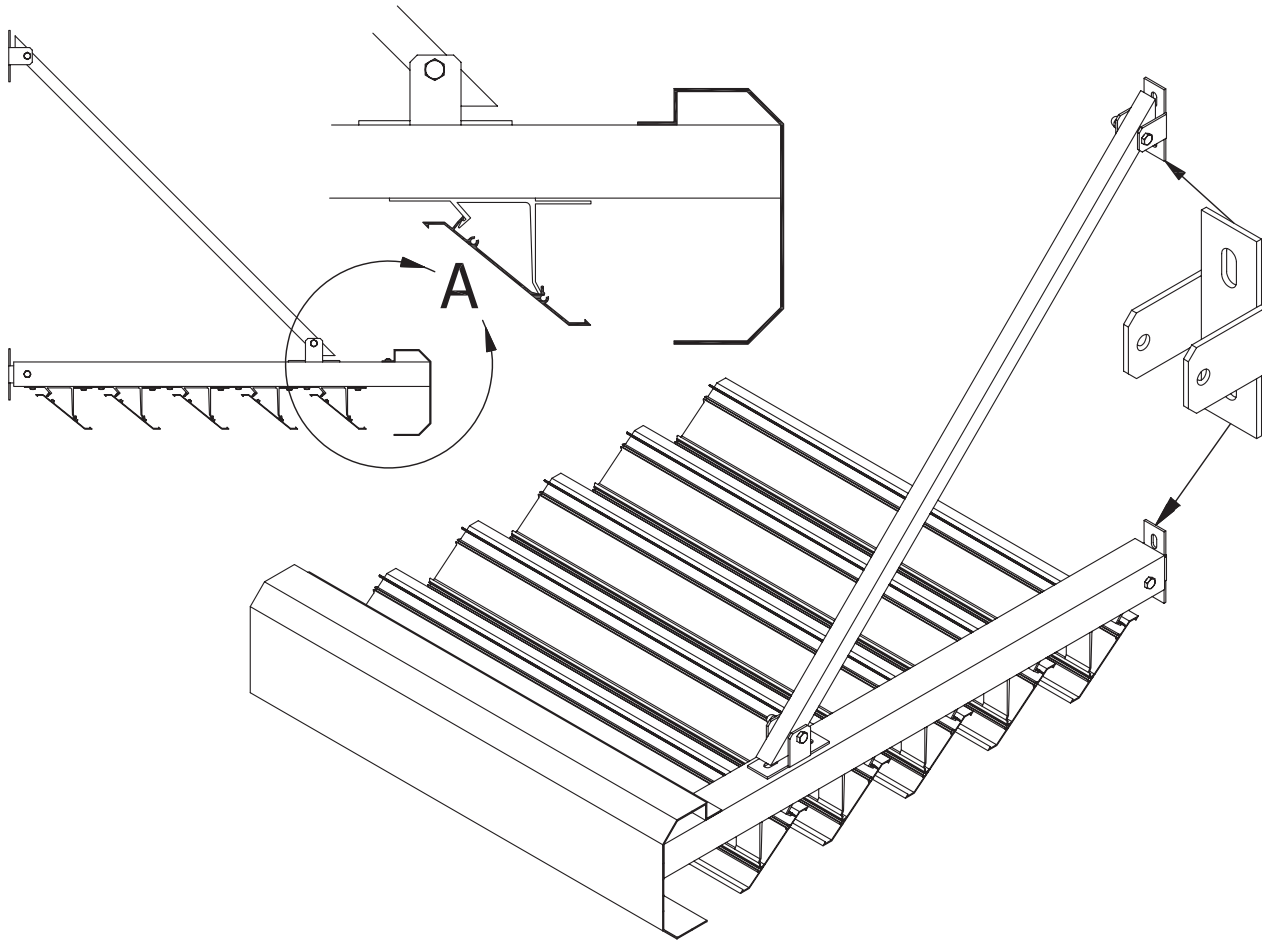
E-66133
1234 g/m

E-66201
737 g/m

RT026001
956 g/m

LP060010
705 g/m





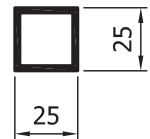
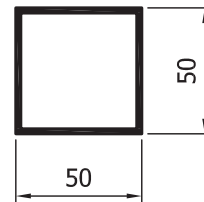
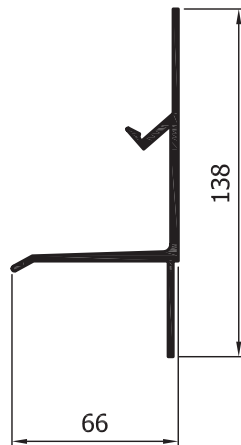
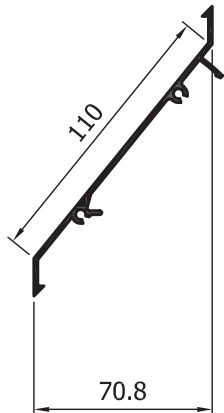
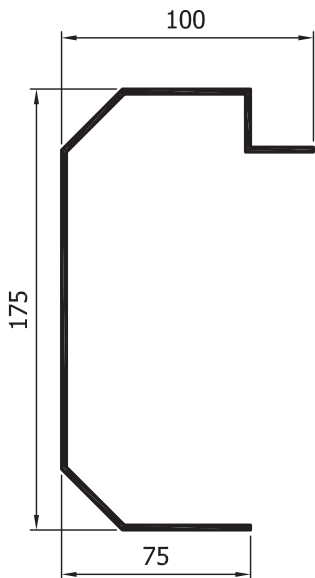
ΣΤΡΑΝΤΖΑ
2 mm

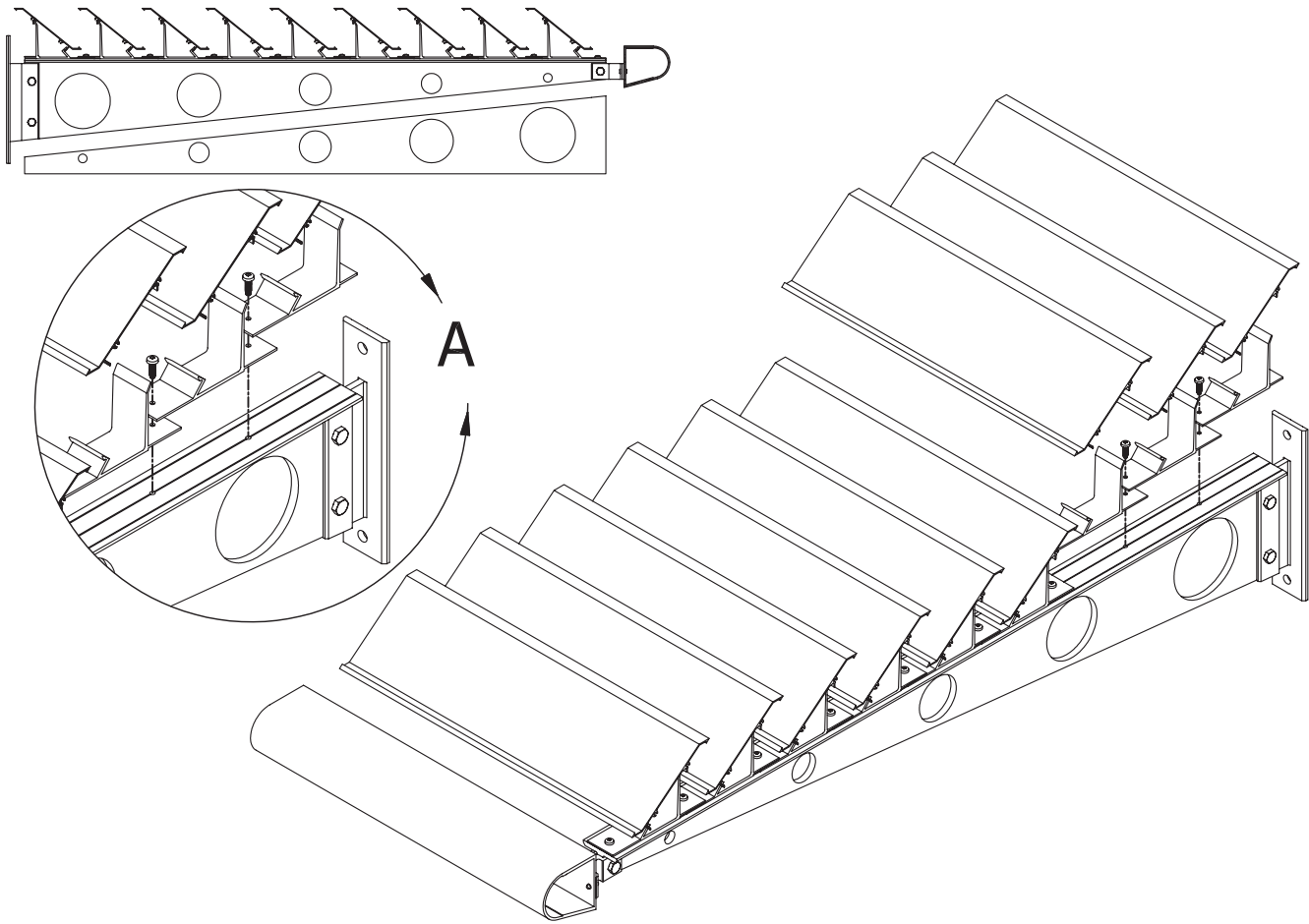
E-66200
740 g/m

E-66900
1544 g/m

ST050002
1037 g/m

ST025002
497 g/m



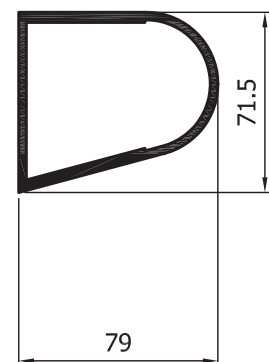
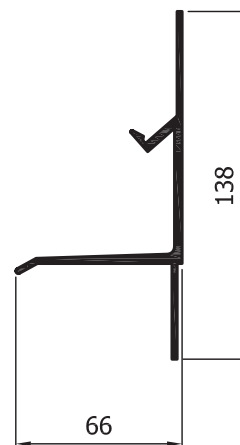
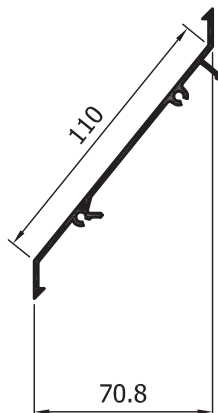
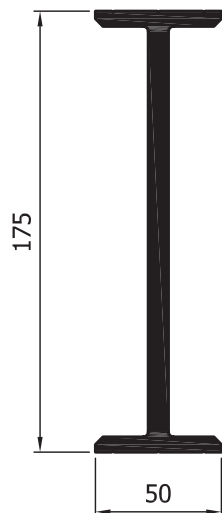


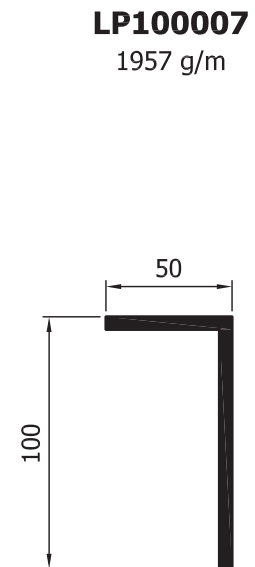
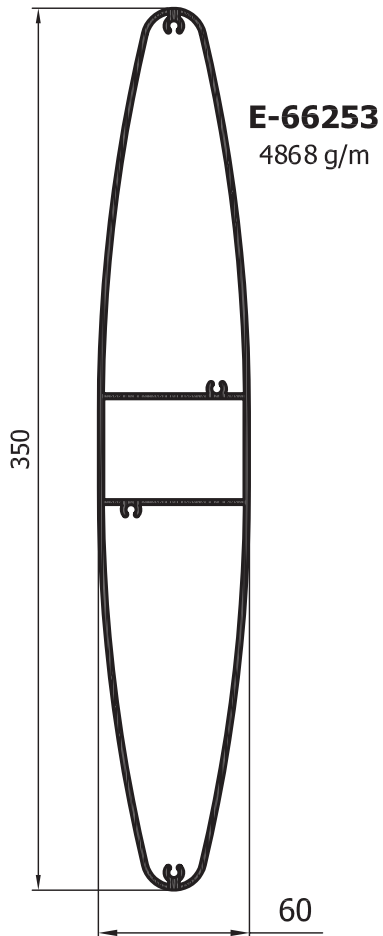
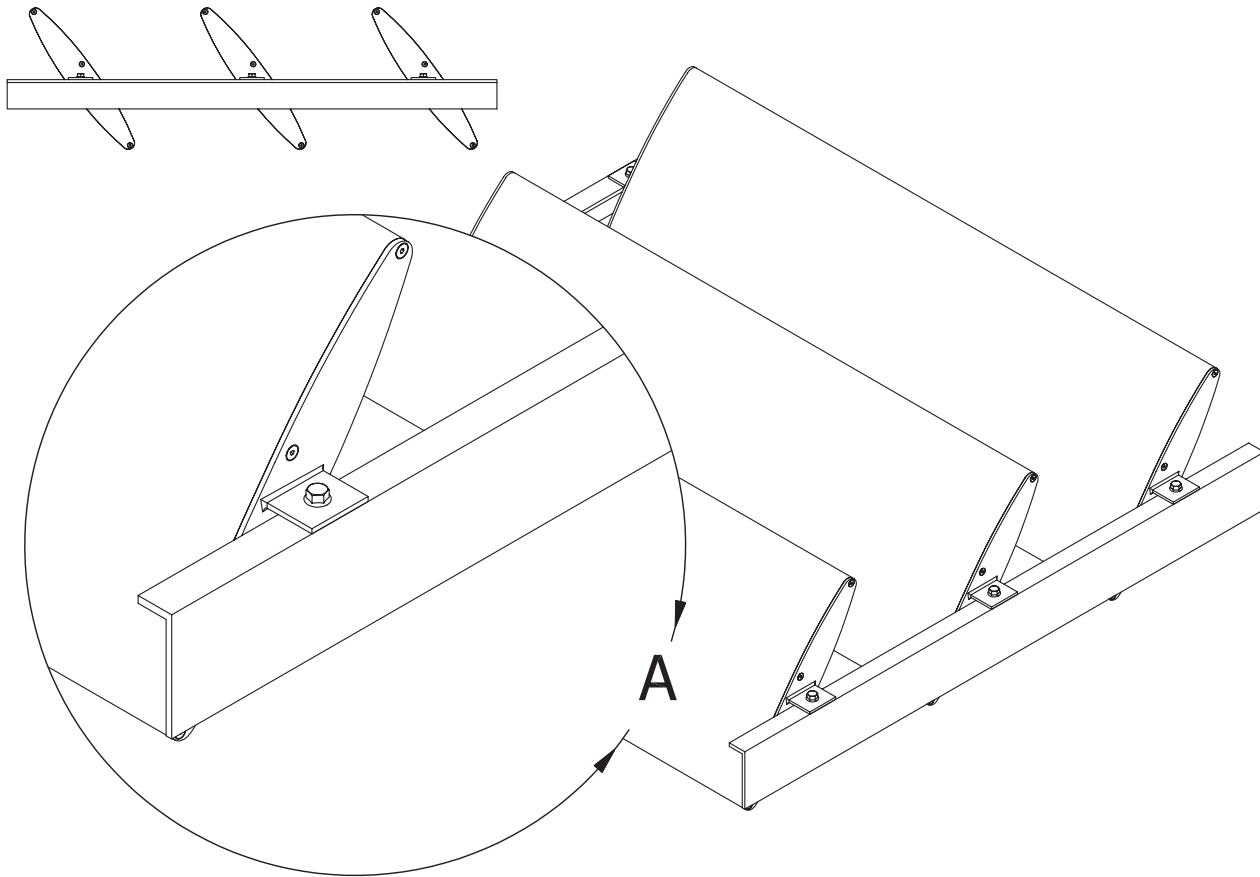
E-66911
5098 g/m

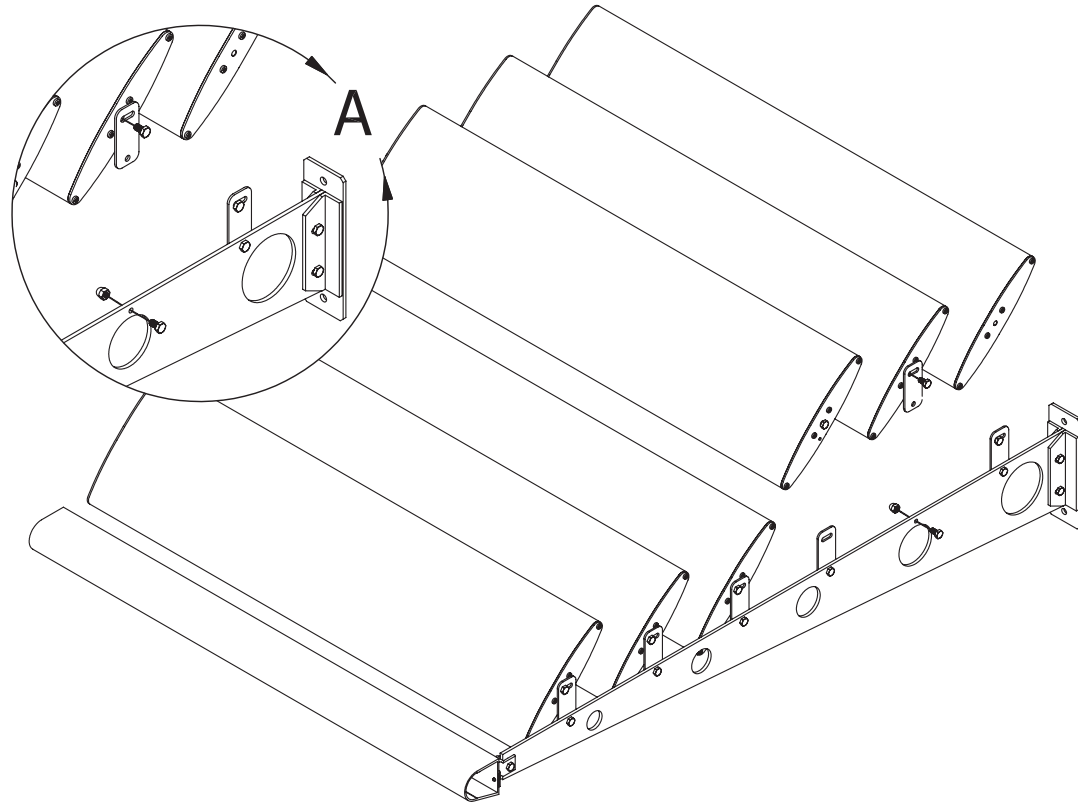
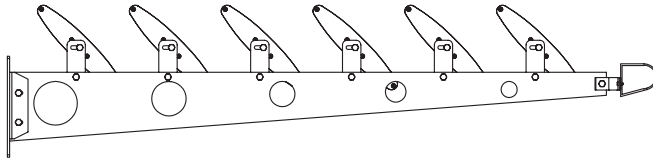
E-66200
740 g/m

E-66900
1544 g/m

E-66293
2306 g/m





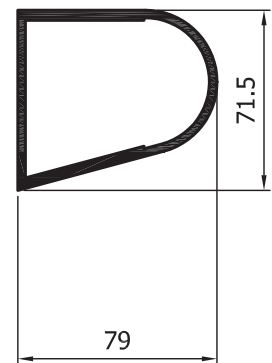
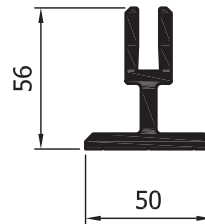
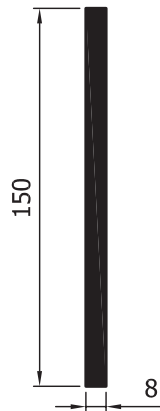
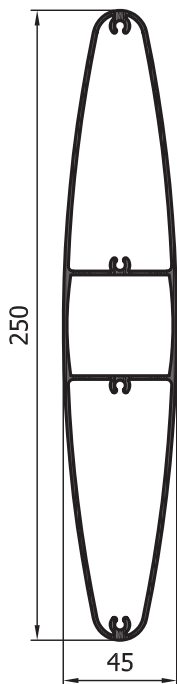


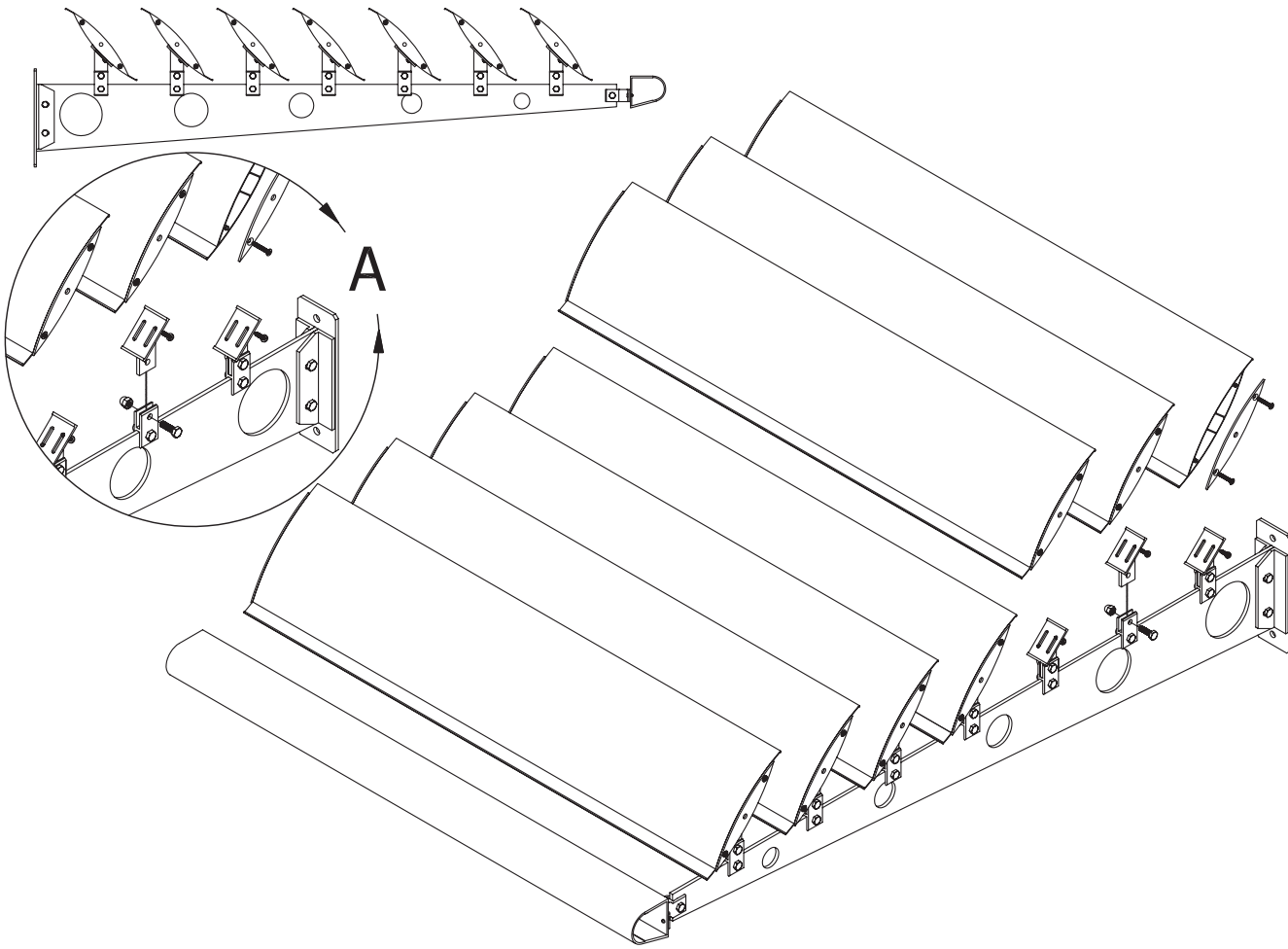
E-66251
2830 g/m

OB150003
3240 g/m

E-66912
1968 g/m

E-66293
2306 g/m

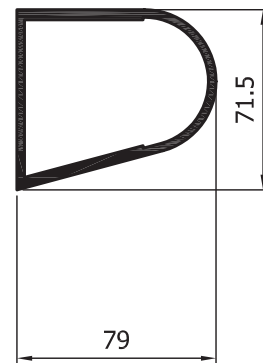
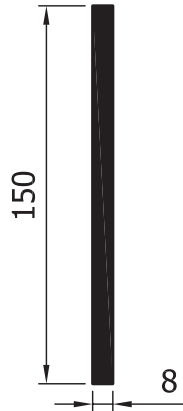
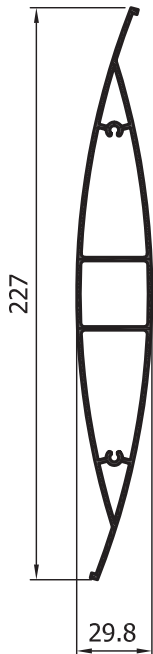


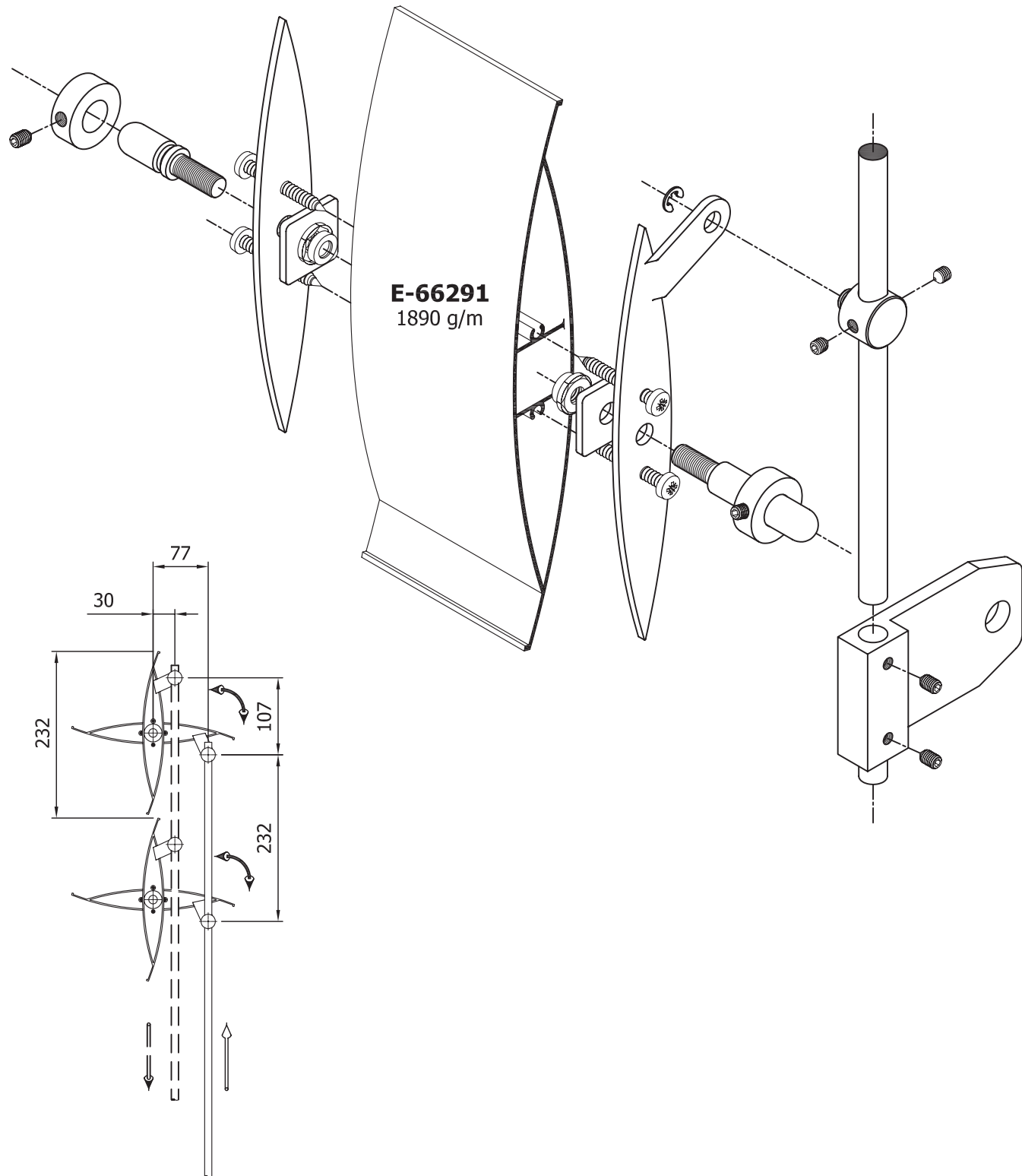


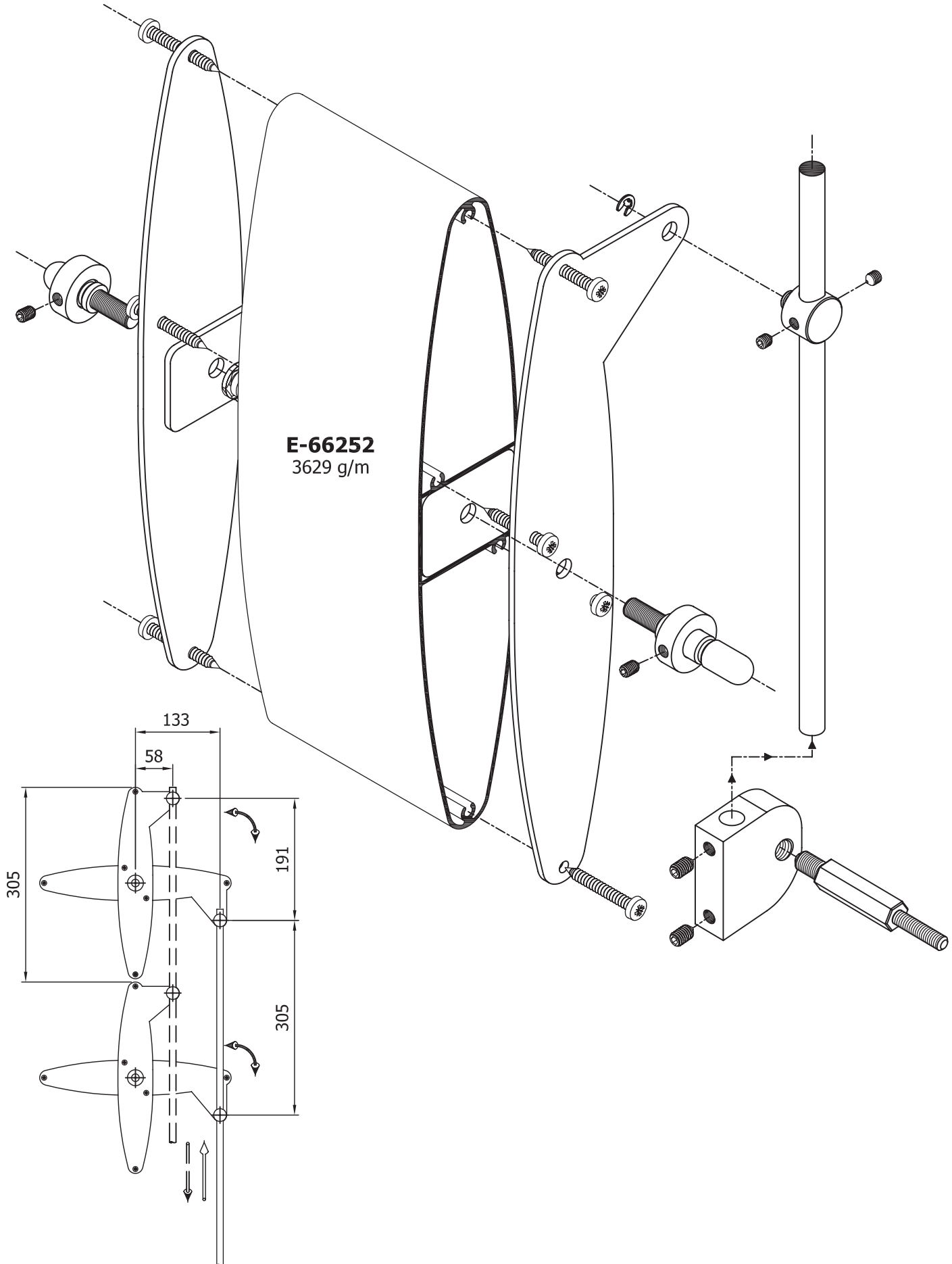
E-66290
1955 g/m

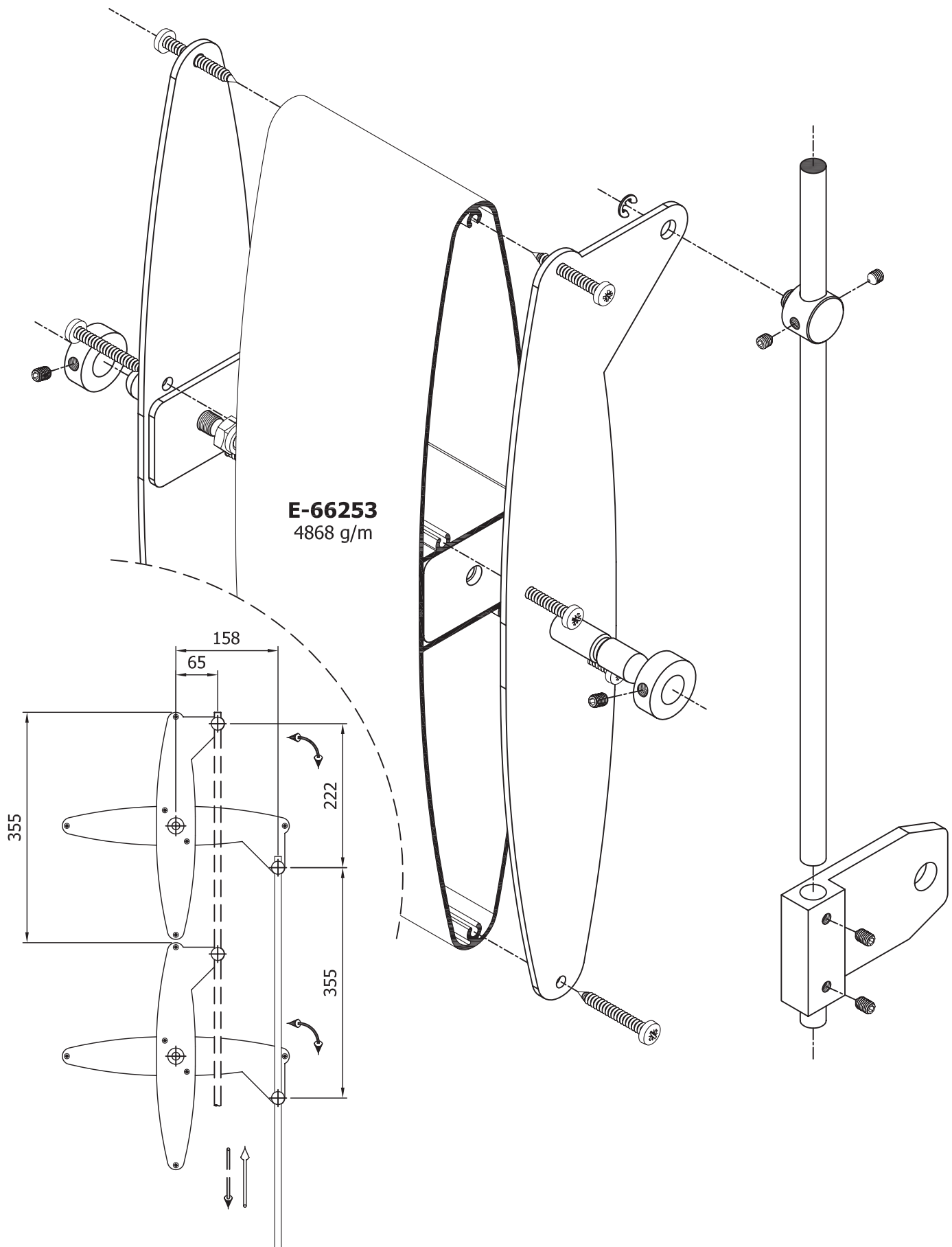
OB150003
3240 g/m

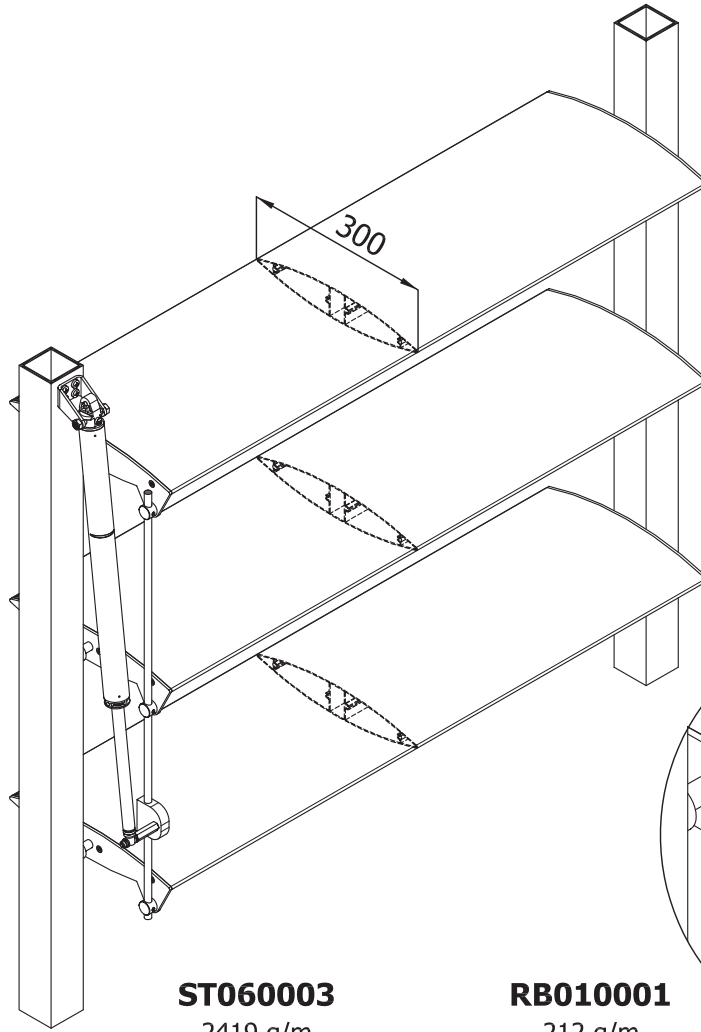
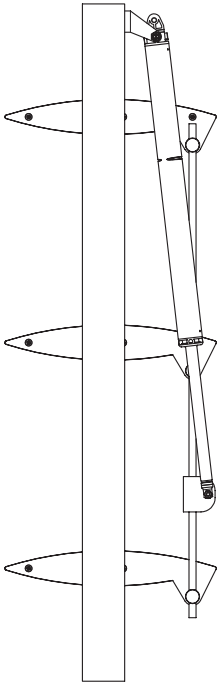
E-66293
2306 g/m



ΜΗΧΑΝΙΣΜΟΣ ΣΤΗΡΙΞΗΣ ΚΙΝΗΤΟΥ ΣΚΙΑΔΙΟΥ E-66291 (ΔΕΞΙΟ)
SUPPORT MECHANISM OF MOVABLE LOUVER E-66291 (RIGHT)



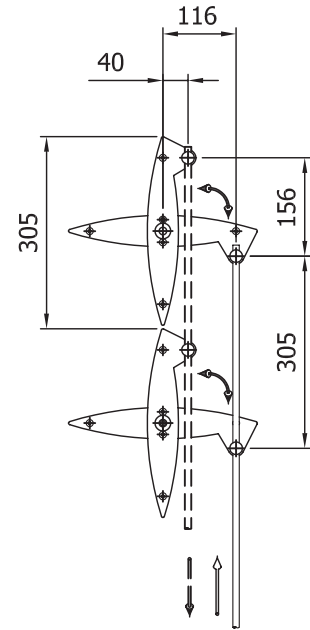
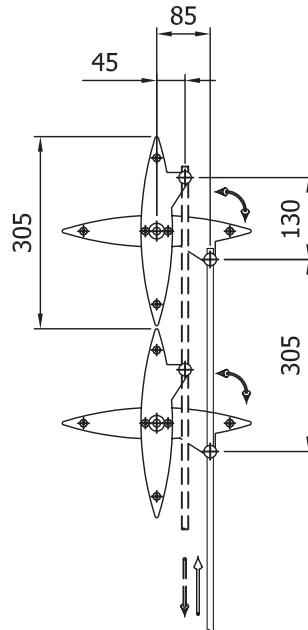
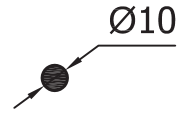
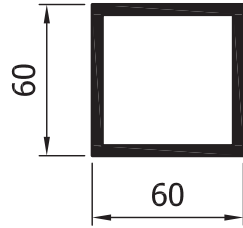
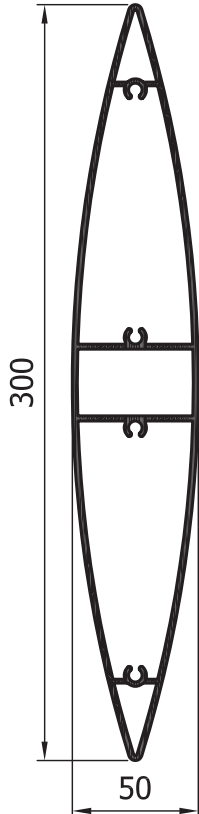




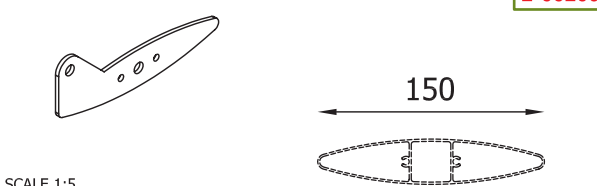
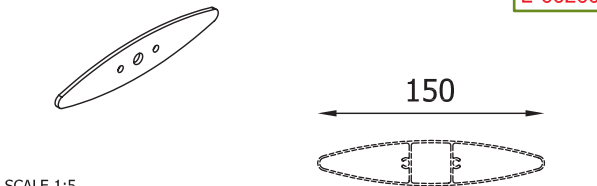
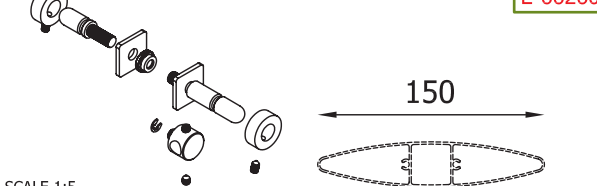
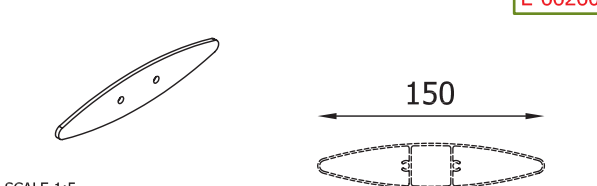
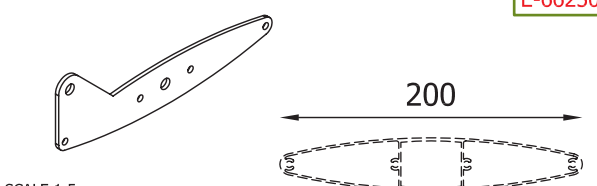
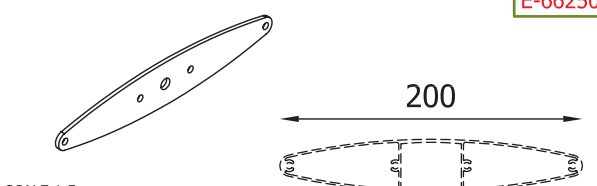
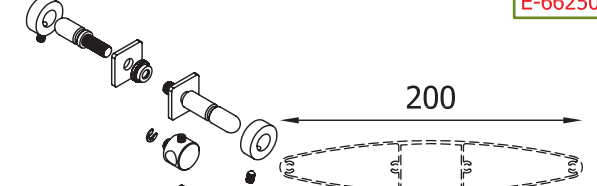
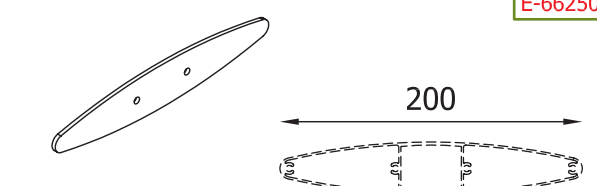
E-66262
4161 g/m

ST060003
2419 g/m

RB010001
212 g/m



ΠΛΑΙΝΑ, ΜΕΤΑΤΡΟΠΕΑΣ ΚΙΝΗΣΗΣ - END CAPS, MOTION CONVERTOR

| | | |
|---------------|--|--|
| ET 290 041.00 |  <p>E-66260</p> <p>SCALE 1:5</p> | <p>ΠΛΑΪΝΟ ΜΕ ΦΤΕΡΟ ΓΙΑ ΠΕΡΙΣΤΡΕΦΟΜΕΝΟ ΣΚΙΑΔΙΟ E-66260</p> <p>END CAP WITH WING FOR ROTATING LOUVER E-66260</p> |
| ET 290 040.00 |  <p>E-66260</p> <p>SCALE 1:5</p> | <p>ΠΛΑΪΝΟ ΓΙΑ ΠΕΡΙΣΤΡΕΦΟΜΕΝΟ ΣΚΙΑΔΙΟ E-66260</p> <p>END CAP FOR ROTATING LOUVER E-66260</p> |
| ET 290 053.00 |  <p>E-66260</p> <p>SCALE 1:5</p> | <p>ΣΕΤ ΜΕΤΑΤΡΟΠΕΑΣ ΚΙΝΗΣΗΣ ΓΙΑ ΠΕΡΙΣΤΡΕΦΟΜΕΝΟ ΣΚΙΑΔΙΟ E-66250, E-66260, E-66262, E-66291</p> <p>SET OF MOTION CONVERTOR FOR ROTATING LOUVER E-66250, E-66260, E-66262, E-66291</p> |
| ET 290 083.00 |  <p>E-66260</p> <p>SCALE 1:5</p> | <p>ΠΛΑΪΝΟ ΓΙΑ ΣΤΑΘΕΡΗ ΣΤΗΡΙΞΗ ΣΚΙΑΔΙΟΥ E-66260</p> <p>END CAP FOR FIXED SUPPORT OF LOUVER E-66260</p> |
| ET 290 033.00 |  <p>E-66250</p> <p>SCALE 1:5</p> | <p>ΠΛΑΪΝΟ ΜΕ ΦΤΕΡΟ ΓΙΑ ΠΕΡΙΣΤΡΕΦΟΜΕΝΟ ΣΚΙΑΔΙΟ E-66250</p> <p>END CAP WITH WING FOR ROTATING LOUVER E-66250</p> |
| ET 290 032.00 |  <p>E-66250</p> <p>SCALE 1:5</p> | <p>ΠΛΑΪΝΟ ΓΙΑ ΠΕΡΙΣΤΡΕΦΟΜΕΝΟ ΣΚΙΑΔΙΟ E-66250</p> <p>END CAP FOR ROTATING LOUVER E-66250</p> |
| ET 290 053.00 |  <p>E-66250</p> <p>SCALE 1:5</p> | <p>ΣΕΤ ΜΕΤΑΤΡΟΠΕΑΣ ΚΙΝΗΣΗΣ ΓΙΑ ΠΕΡΙΣΤΡΕΦΟΜΕΝΟ ΣΚΙΑΔΙΟ E-66250, E-66260, E-66262, E-66291</p> <p>SET OF MOTION CONVERTOR FOR ROTATING LOUVER E-66250, E-66260, E-66262, E-66291</p> |
| ET 290 084.00 |  <p>E-66250</p> <p>SCALE 1:5</p> | <p>ΠΛΑΪΝΟ ΓΙΑ ΣΤΑΘΕΡΗ ΣΤΗΡΙΞΗ ΣΚΙΑΔΙΟΥ E-66250</p> <p>END CAP FOR FIXED SUPPORT OF LOUVER E-66250</p> |









E-66260 150 mm

E-66250 200 mm

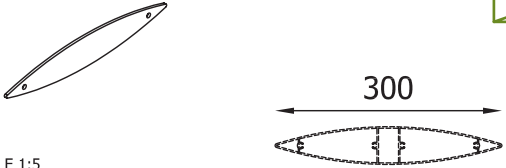
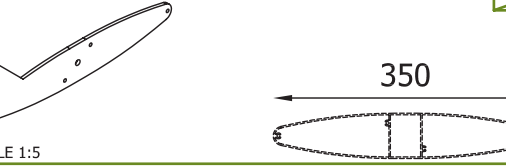
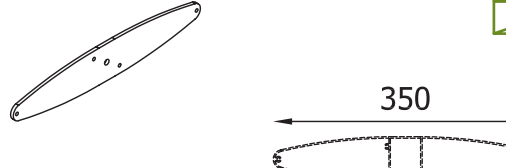

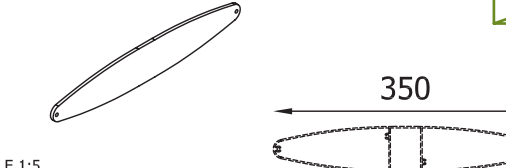
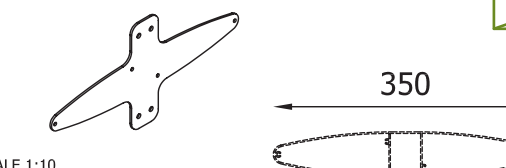
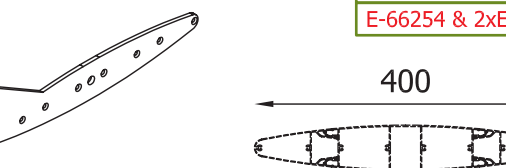
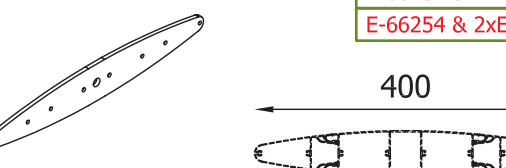
ΠΛΑΙΝΑ, ΜΕΤΑΤΡΟΠΕΑΣ ΚΙΝΗΣΗΣ - END CAPS, MOTION CONVERTOR

| | | | |
|--|--|--|----------------|
| <p>ET 291 401.00 ΔΕΞΙΟ - RIGHT</p> | | <p>ΠΛΑΪΝΟ ΜΕ ΦΤΕΡΟ ΓΙΑ ΠΕΡΙΣΤΡΕΦΟΜΕΝΟ ΣΚΙΑΔΙΟ E-66291</p> <p>END CAP WITH WING FOR ROTATING LOUVER E-66291</p> | E-66291 227 mm |
| <p>ET 290 055.00</p> | | <p>ΠΛΑΪΝΟ ΓΙΑ ΠΕΡΙΣΤΡΕΦΟΜΕΝΟ ΣΚΙΑΔΙΟ E-66291</p> <p>END CAP FOR ROTATING LOUVER E-66291</p> | |
| <p>ET 290 053.00</p> | | <p>ΣΕΤ ΜΕΤΑΤΡΟΠΕΑΣ ΚΙΝΗΣΗΣ ΓΙΑ ΠΕΡΙΣΤΡΕΦΟΜΕΝΟ ΣΚΙΑΔΙΟ E-66250, E-66260, E-66262, E-66291</p> <p>SET OF MOTION CONVERTOR FOR ROTATING LOUVER E-66250, E-66260, E-66262, E-66291</p> | |
| <p>ET 291 402.00 ΑΡΙΣΤΕΡΟ - LEFT</p> | | <p>ΠΛΑΪΝΟ ΜΕ ΦΤΕΡΟ ΓΙΑ ΠΕΡΙΣΤΡΕΦΟΜΕΝΟ ΣΚΙΑΔΙΟ E-66291</p> <p>END CAP WITH WING FOR ROTATING LOUVER E-66291</p> | E-66290 227 mm |
| <p>ET 290 072.00</p> | | <p>ΠΛΑΪΝΟ ΓΙΑ ΣΤΑΘΕΡΗ ΣΤΗΡΙΞΗ ΣΚΙΑΔΙΟΥ E-66290</p> <p>END CAP FOR FIXED SUPPORT OF LOUVER E-66290</p> | |
| <p>ET 290 047.00</p> | | <p>ΠΛΑΪΝΟ ΜΕ ΦΤΕΡΟ ΓΙΑ ΠΕΡΙΣΤΡΕΦΟΜΕΝΟ ΣΚΙΑΔΙΟ E-66251</p> <p>END CAP WITH WING FOR ROTATING LOUVER E-66251</p> | |
| <p>ET 290 046.00</p> | | <p>ΠΛΑΪΝΟ ΓΙΑ ΠΕΡΙΣΤΡΕΦΟΜΕΝΟ ΣΚΙΑΔΙΟ E-66251</p> <p>END CAP FOR ROTATING LOUVER E-66251</p> | E-66251 250 mm |
| <p>ET 290 048.00</p> | | <p>ΣΕΤ ΜΕΤΑΤΡΟΠΕΑΣ ΚΙΝΗΣΗΣ ΓΙΑ ΠΕΡΙΣΤΡΕΦΟΜΕΝΟ ΣΚΙΑΔΙΟ E-66251</p> <p>SET OF MOTION CONVERTOR FOR ROTATING LOUVER E-66251</p> | |

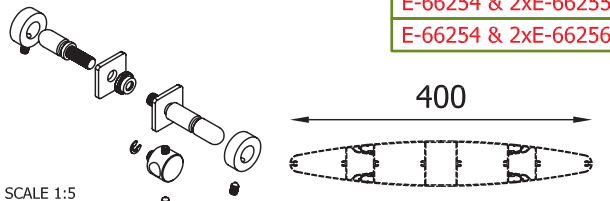
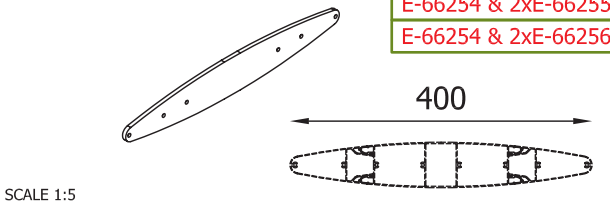
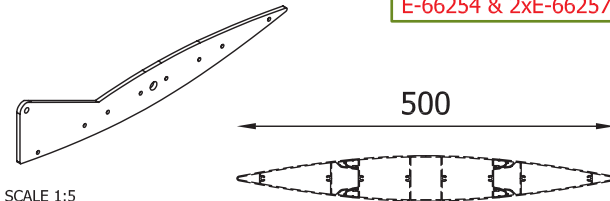
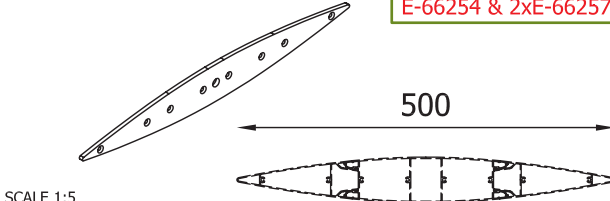
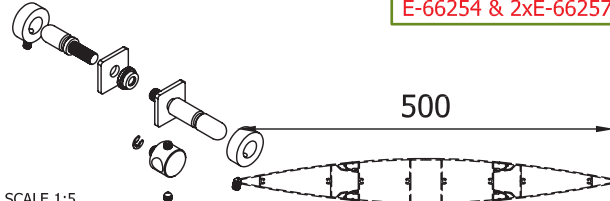
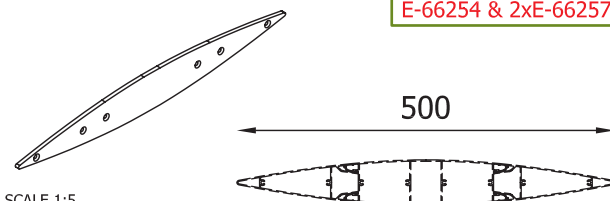
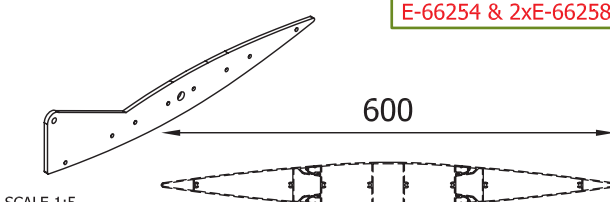
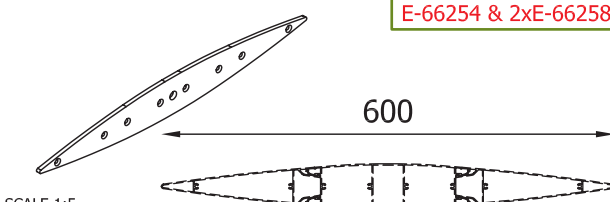
ΠΛΑΙΝΑ, ΜΕΤΑΤΡΟΠΕΑΣ ΚΙΝΗΣΗΣ - END CAPS, MOTION CONVERTOR

| | | | |
|---------------|--|---|----------------|
| ET 290 086.00 |  <p>SCALE 1:5</p> | <p>E-66251</p> <p>ΠΛΑΪΝΟ ΓΙΑ ΣΤΑΘΕΡΗ ΣΤΗΡΙΞΗ ΣΚΙΑΔΙΟΥ E-66251</p> <p>END CAP FOR FIXED SUPPORT OF LOUVER E-66251</p> | E-66251 250 mm |
| ET 291 404.00 |  <p>SCALE 1:5</p> | <p>E-66252 P-1554</p> <p>ΠΛΑΪΝΟ ΜΕ ΦΤΕΡΟ ΓΙΑ ΠΕΡΙΣΤΡΕΦΟΜΕΝΟ ΣΚΙΑΔΙΟ E-66252</p> <p>END CAP WITH WING FOR ROTATING LOUVER E-66252</p> | |
| ET 290 088.00 |  <p>SCALE 1:5</p> | <p>E-66252 P-1554</p> <p>ΠΛΑΪΝΟ ΓΙΑ ΠΕΡΙΣΤΡΕΦΟΜΕΝΟ ΣΚΙΑΔΙΟ E-66252</p> <p>END CAP FOR ROTATING LOUVER E-66252</p> | E-66252 300 mm |
| ET 290 036.00 |  <p>SCALE 1:5</p> | <p>E-66252 P-1554</p> <p>ΣΕΤ ΜΕΤΑΤΡΟΠΕΑΣ ΚΙΝΗΣΗΣ ΓΙΑ ΠΕΡΙΣΤΡΕΦΟΜΕΝΟ ΣΚΙΑΔΙΟ E-66252, E-66253, E-66254</p> <p>SET OF MOTION CONVERTOR FOR ROTATING LOUVER E-66252, E-66253, E-66254</p> | |
| ET 290 087.00 |  <p>SCALE 1:5</p> | <p>E-66252 P-1554</p> <p>ΠΛΑΪΝΟ ΓΙΑ ΣΤΑΘΕΡΗ ΣΤΗΡΙΞΗ ΣΚΙΑΔΙΟΥ E-66252</p> <p>END CAP FOR FIXED SUPPORT OF LOUVER E-66252</p> | E-66252 300 mm |
| ET 290 017.00 |  <p>SCALE 1:5</p> | <p>E-66262 21682</p> <p>ΠΛΑΪΝΟ ΜΕ ΦΤΕΡΟ ΓΙΑ ΠΕΡΙΣΤΡΕΦΟΜΕΝΟ ΣΚΙΑΔΙΟ E-66262</p> <p>END CAP WITH WING FOR ROTATING LOUVER E-66262</p> | |
| ET 290 016.00 |  <p>SCALE 1:5</p> | <p>E-66262 21682</p> <p>ΠΛΑΪΝΟ ΓΙΑ ΠΕΡΙΣΤΡΕΦΟΜΕΝΟ ΣΚΙΑΔΙΟ E-66262</p> <p>END CAP FOR ROTATING LOUVER E-66262</p> | E-66262 300 mm |
| ET 290 053.00 |  <p>SCALE 1:5</p> | <p>E-66262 21682</p> <p>ΣΕΤ ΜΕΤΑΤΡΟΠΕΑΣ ΚΙΝΗΣΗΣ ΓΙΑ ΠΕΡΙΣΤΡΕΦΟΜΕΝΟ ΣΚΙΑΔΙΟ E-66250, E-66260, E-66262, E-66291</p> <p>SET OF MOTION CONVERTOR FOR ROTATING LOUVER E-66250, E-66260, E-66262, E-66291</p> | |

ΠΛΑΪΝΑ, ΜΕΤΑΤΡΟΠΕΑΣ ΚΙΝΗΣΗΣ - END CAPS, MOTION CONVERTOR

| | | | |
|----------------------|---|--|--|
| <p>ET 290 018.00</p> |  <p>SCALE 1:5</p> | <p>E-66262 21682</p> <p>ΠΛΑΪΝΟ ΓΙΑ ΣΤΑΘΕΡΗ ΣΤΗΡΙΞΗ ΣΚΙΑΔΙΟΥ E-66262</p> <p>END CAP FOR FIXED SUPPORT OF LOUVER E-66262</p> | <p>E-66262 300 mm</p> |
| <p>ET 290 042.00</p> |  <p>SCALE 1:5</p> | <p>E-66253 P-1555</p> <p>ΠΛΑΪΝΟ ΜΕ ΦΤΕΡΟ ΓΙΑ ΠΕΡΙΣΤΡΕΦΟΜΕΝΟ ΣΚΙΑΔΙΟ E-66253</p> <p>END CAP WITH WING FOR ROTATING LOUVER E-66253</p> | |
| <p>ET 290 025.00</p> |  <p>SCALE 1:5</p> | <p>E-66253 P-1555</p> <p>ΠΛΑΪΝΟ ΓΙΑ ΠΕΡΙΣΤΡΕΦΟΜΕΝΟ ΣΚΙΑΔΙΟ E-66253</p> <p>END CAP FOR ROTATING LOUVER E-66253</p> | |
| <p>ET 290 036.00</p> |  <p>SCALE 1:5</p> | <p>E-66253 P-1555</p> <p>ΣΕΤ ΜΕΤΑΤΡΟΠΕΑΣ ΚΙΝΗΣΗΣ ΓΙΑ ΠΕΡΙΣΤΡΕΦΟΜΕΝΟ ΣΚΙΑΔΙΟ E-66252, E-66253, E-66254</p> <p>SET OF MOTION CONVERTOR FOR ROTATING LOUVER E-66252, E-66253, E-66254</p> | |
| <p>ET 290 089.00</p> |  <p>SCALE 1:5</p> | <p>E-66253 P-1555</p> <p>ΠΛΑΪΝΟ ΓΙΑ ΣΤΑΘΕΡΗ ΣΤΗΡΙΞΗ ΣΚΙΑΔΙΟΥ E-66253</p> <p>END CAP FOR FIXED SUPPORT OF LOUVER E-66253</p> | |
| <p>ET 290 024.00</p> |  <p>SCALE 1:10</p> | <p>E-66253 P-1555</p> <p>ΠΛΑΪΝΟ ΜΕ ΔΙΠΛΟ ΦΤΕΡΟ ΓΙΑ ΣΤΑΘΕΡΗ ΣΤΗΡΙΞΗ ΣΚΙΑΔΙΟΥ E-66253</p> <p>END CAP WITH DOUBLE WINGS FOR FIXED SUPPORT OF LOUVER E-66253</p> | <p>400 mm</p> |
| <p>ET 290 031.00</p> |  <p>SCALE 1:5</p> | <p>E-66254 & 2xE-66255 E-66254 & 2xE-66256</p> <p>ΠΛΑΪΝΟ ΜΕ ΦΤΕΡΟ ΓΙΑ ΠΕΡΙΣΤΡΕΦΟΜΕΝΟ ΣΚΙΑΔΙΟ E-66254 & E-66255 Ή E-66254 & E-66256</p> <p>END CAP WITH WING FOR ROTATING LOUVER E-66254 & E-66255 OR E-66254 & E-66256</p> | |
| <p>ET 290 030.00</p> |  <p>SCALE 1:5</p> | <p>E-66254 & 2xE-66255 E-66254 & 2xE-66256</p> <p>ΠΛΑΪΝΟ ΓΙΑ ΠΕΡΙΣΤΡΕΦΟΜΕΝΟ ΣΚΙΑΔΙΟ E-66254 & E-66255 Ή E-66254 & E-66256</p> <p>END CAP FOR ROTATING LOUVER E-66254 & E-66255 OR E-66254 & E-66256</p> | <p>E-66254 & 2 x E-66255 E-66254 & 2 x E-66256</p> |

ΠΛΑΪΝΑ, ΜΕΤΑΤΡΟΠΕΑΣ ΚΙΝΗΣΗΣ - END CAPS, MOTION CONVERTOR

| | | | |
|---------------|--|--|-----------------------|
| ET 290 036.00 |  <p>E-66254 & 2xE-66255 E-66254 & 2xE-66256</p> <p>SCALE 1:5</p> | <p>ΣΕΤ ΜΕΤΑΤΡΟΠΕΑΣ ΚΙΝΗΣΗΣ ΓΙΑ ΠΕΡΙΣΤΡΕΦΟΜΕΝΟ ΣΚΙΑΔΙΟ E-66252, E-66253, E-66254</p> <p>SET OF MOTION CONVERTOR FOR ROTATING LOUVER E-66252, E-66253, E-66254</p> | 400 mm |
| ET 290 090.00 |  <p>E-66254 & 2xE-66255 E-66254 & 2xE-66256</p> <p>SCALE 1:5</p> | <p>ΠΛΑΪΝΟ ΓΙΑ ΣΤΑΘΕΡΗ ΣΤΗΡΙΞΗ ΣΚΙΑΔΙΟΥ E-66254 & E-66255 Ή E-66254 & E-66256</p> <p>END CAP FOR FIXED SUPPORT OF LOUVER E-66254 & E-66255 OR E-66254 & E-66256</p> | |
| ET 290 044.00 |  <p>E-66254 & 2xE-66257</p> <p>SCALE 1:5</p> | <p>ΠΛΑΪΝΟ ΜΕ ΦΤΕΡΟ ΓΙΑ ΠΕΡΙΣΤΡΕΦΟΜΕΝΟ ΣΚΙΑΔΙΟ E-66254 & E-66257</p> <p>END CAP WITH WING FOR ROTATING LOUVER E-66254 & E-66257</p> | 500 mm |
| ET 290 043.00 |  <p>E-66254 & 2xE-66257</p> <p>SCALE 1:5</p> | <p>ΠΛΑΪΝΟ ΓΙΑ ΠΕΡΙΣΤΡΕΦΟΜΕΝΟ ΣΚΙΑΔΙΟ E-66254 & E-66257</p> <p>END CAP FOR ROTATING LOUVER E-66254 & E-66257</p> | |
| ET 290 036.00 |  <p>E-66254 & 2xE-66257</p> <p>SCALE 1:5</p> | <p>ΣΕΤ ΜΕΤΑΤΡΟΠΕΑΣ ΚΙΝΗΣΗΣ ΓΙΑ ΠΕΡΙΣΤΡΕΦΟΜΕΝΟ ΣΚΙΑΔΙΟ E-66252, E-66253, E-66254</p> <p>SET OF MOTION CONVERTOR FOR ROTATING LOUVER E-66252, E-66253, E-66254</p> | E-66254 & 2 x E-66257 |
| ET 290 091.00 |  <p>E-66254 & 2xE-66257</p> <p>SCALE 1:5</p> | <p>ΠΛΑΪΝΟ ΓΙΑ ΣΤΑΘΕΡΗ ΣΤΗΡΙΞΗ ΣΚΙΑΔΙΟΥ E-66254 & E-66257</p> <p>END CAP FOR FIXED SUPPORT OF LOUVER E-66254 & E-66257</p> | |
| ET 290 093.00 |  <p>E-66254 & 2xE-66258</p> <p>SCALE 1:5</p> | <p>ΠΛΑΪΝΟ ΜΕ ΦΤΕΡΟ ΓΙΑ ΠΕΡΙΣΤΡΕΦΟΜΕΝΟ ΣΚΙΑΔΙΟ E-66254 & E-66258</p> <p>END CAP WITH WING FOR ROTATING LOUVER E-66254 & E-66258</p> | 600 mm |
| ET 290 080.00 |  <p>E-66254 & 2xE-66258</p> <p>SCALE 1:5</p> | <p>ΠΛΑΪΝΟ ΓΙΑ ΠΕΡΙΣΤΡΕΦΟΜΕΝΟ ΣΚΙΑΔΙΟ E-66254 & E-66258</p> <p>END CAP FOR ROTATING LOUVER E-66254 & E-66258</p> | |

ΠΛΑΪΝΑ, ΜΕΤΑΤΡΟΠΕΑΣ ΚΙΝΗΣΗΣ - END CAPS, MOTION CONVERTOR

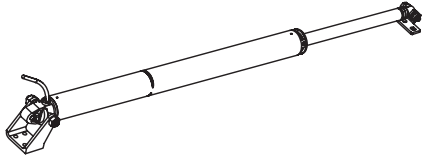
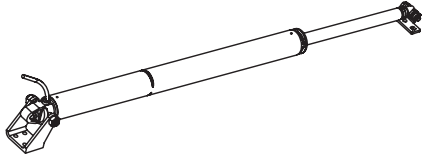


E-66254 & 2 x E-66258 600 mm

| | | |
|----------------------|---|---|
| <p>ET 290 036.00</p> | <p>E-66254 & 2x E-66258</p> <p>SCALE 1:5</p> | <p>ΣΕΤ ΜΕΤΑΤΡΟΠΕΑ ΚΙΝΗΣΗΣ ΓΙΑ ΠΕΡΙΣΤΡΕΦΟΜΕΝΟ ΣΚΙΑΔΙΟ E-66252, E-66253, E-66254</p> <p>SET OF MOTION CONVERTOR FOR ROTATING LOUVER E-66252, E-66253, E-66254</p> |
| <p>ET 290 092.00</p> | <p>E-66254 & 2x E-66258</p> <p>SCALE 1:5</p> | <p>ΠΛΑΪΝΟ ΓΙΑ ΣΤΑΘΕΡΗ ΣΤΗΡΙΞΗ ΣΚΙΑΔΙΟΥ E-66254 & E-66258</p> <p>END CAP FOR FIXED SUPPORT OF LOUVER E-66254 & E-66258</p> |
| <p>ET 290 061.00</p> | <p>E-66254 & 2x E-66258</p> <p>SCALE 1:5</p> <p>ΣΥΝΕΡΓΑΖΕΤΑΙ ΜΕ ET290062.00</p> | <p>ΠΛΑΪΝΟ ΓΙΑ ΣΤΑΘΕΡΗ ΣΤΗΡΙΞΗ ΣΚΙΑΔΙΟΥ E-66254 & E-66258 ΣΤΗΝ E-8000</p> <p>END CAP FOR FIXED SUPPORT OF LOUVER E-66254 & E-66258, E-8000</p> |

ΣΤΗΡΙΓΜΑΤΑ -BRACKET

| | | |
|---|--|---|
| <p>ET 291 301.00 (1)</p> <p>ET 290 062.00 (2)</p> | <p>SCALE 1:10</p> <p>ΣΥΝΕΡΓΑΖΕΤΑΙ ΜΕ ET290061.00</p> | <p>ΣΤΗΡΙΓΜΑ ΣΚΙΑΔΙΩΝ E-8000</p> <p>LOUVERS SUPPORT E-8000</p> |
| <p>ET 071 112.00</p> | <p>SCALE 1:5</p> | <p>ΣΤΗΡΙΓΜΑ ΣΤΑΘΕΡΟΥ ΣΚΙΑΔΙΟΥ E-66201</p> <p>SUPPORT OF PERMANENT LOUVER</p> |
| <p>ET 291 302.00</p> | <p>SCALE 1:5</p> | <p>ΠΡΟΣΑΡΜΟΓΕΑΣ ΚΙΝΗΤΩΝ ΣΚΙΑΔΙΩΝ</p> <p>ADJUSTOR OF MOVEABLE LOUVERS</p> |
| <p>ET 291 042.00</p> | <p>SCALE 1:5</p> | <p>ΠΡΟΣΑΡΜΟΓΕΑΣ ΚΙΝΗΤΩΝ ΣΚΙΑΔΙΩΝ</p> <p>ADJUSTOR OF MOVEABLE LOUVERS</p> |
| <p>ET 290 035.00</p> | <p>SCALE 1:5</p> | <p>ΣΤΗΡΙΓΜΑ ΣΤΑΘΕΡΩΝ ΣΚΙΑΔΙΩΝ E-66000 & E-66001</p> <p>SUPPORT OF PERMANENT LOUVERS E-66000 & E-66001</p> |

ΚΙΝΗΤΗΡΕΣ - ELECTRICAL ACTUATOR SYSTEMS

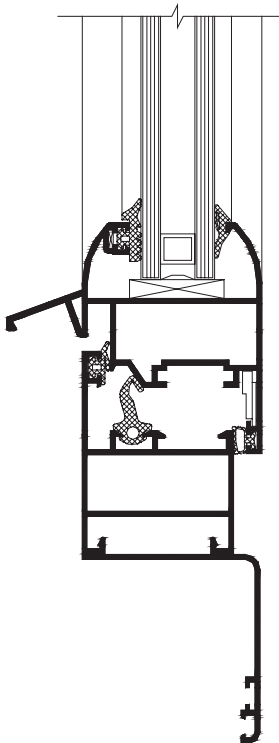
| | | |
|---------------|--|--|
| ET 291 500.00 |  SCALE 1:10 | ΚΙΝΗΤΗΡΑΣ ΠΕΡΙΣΤΡΟΦΗΣ ΣΚΙΑΔΙΩΝ 650N ROTATION ROD OF LOUVERS 650N |
| ET 291 501.00 |  SCALE 1:10 | ΚΙΝΗΤΗΡΑΣ ΠΕΡΙΣΤΡΟΦΗΣ ΣΚΙΑΔΙΩΝ 800N ROTATION ROD OF LOUVERS 800N |
| ET 291 502.00 |  | ΔΑΚΤΥΛΙΟΣ ΡΥΘΜΙΣΗΣ ΘΕΣΗΣ ΚΙΝΗΤΗΡΑ ΣΚΙΑΔΙΩΝ RING FOR ADJUSTING THE POSITION OF THE ROD |
| ET 291 503.00 |  SCALE 1:10 | ΔΙΑΚΟΠΤΗΣ ΕΛΕΓΧΟΥ ΚΙΝΗΤΗΡΑ CONTROL SWITCH - MOTER |

ΑΝΟΙΓΟΜΕΝΑ OPENING



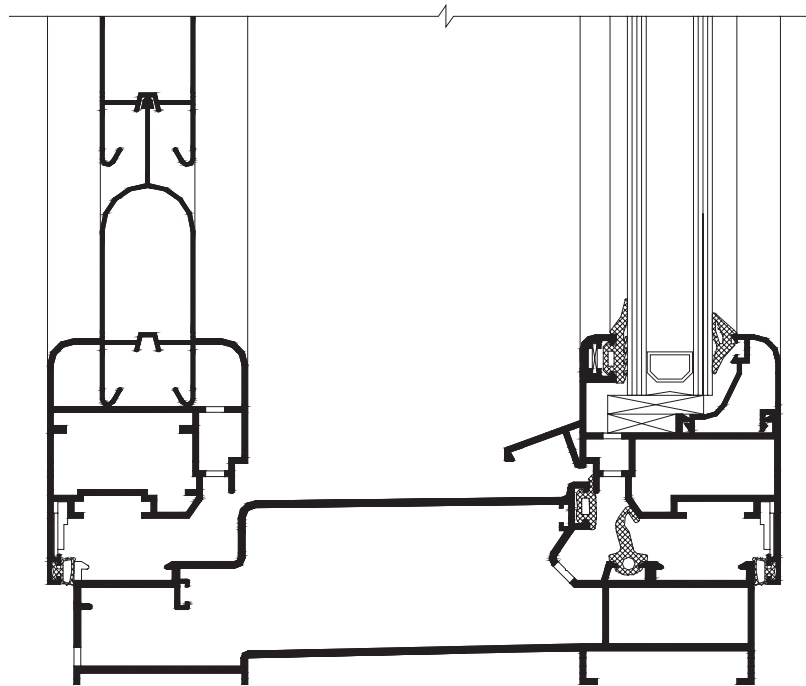
E-1000

ΑΛΚΥΟΝΗ
ALCYONE



E-2300

ΑΝΔΡΟΜΕΔΑ
ANDROMEDA

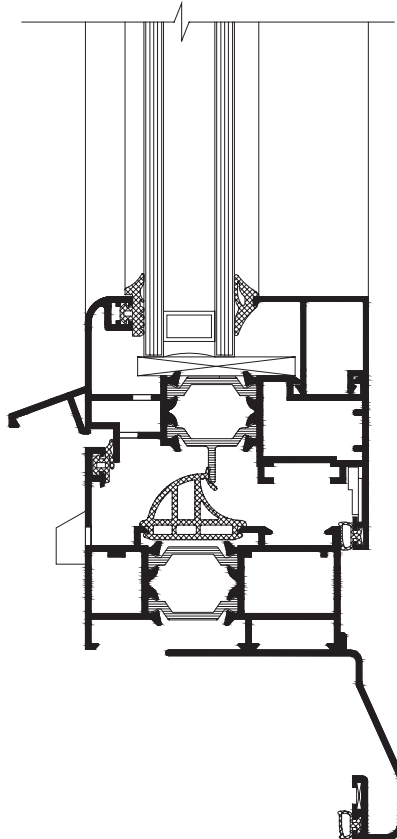


**ΑΝΟΙΓΟΜΕΝΑ
OPENING**



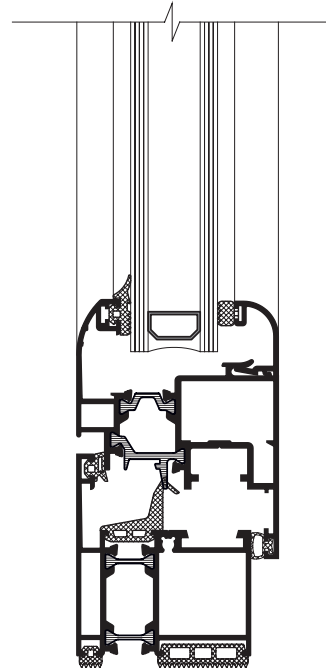
E-2004

**ΩΚΕΑΝΙΣ
OCEANIS**



E-38

EASY

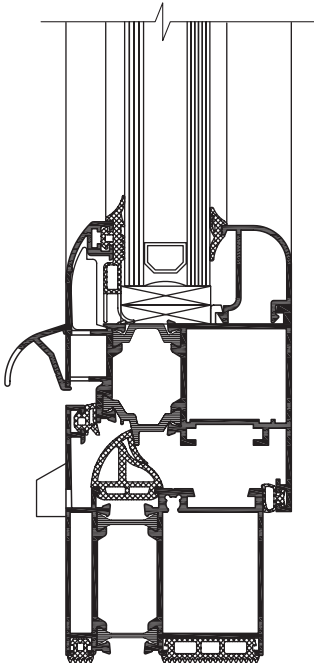


ΑΝΟΙΓΟΜΕΝΑ OPENING



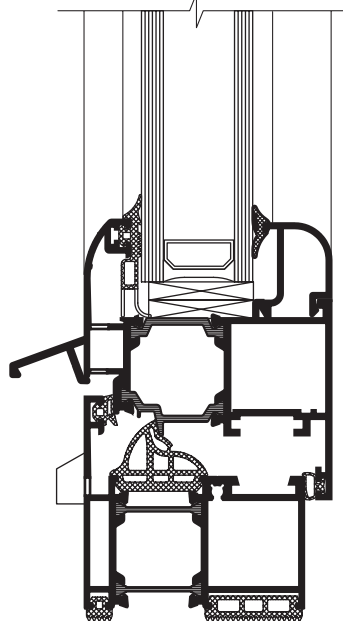
E-40

ΕΣΤΙΑ
ΕΣΤΙΑ



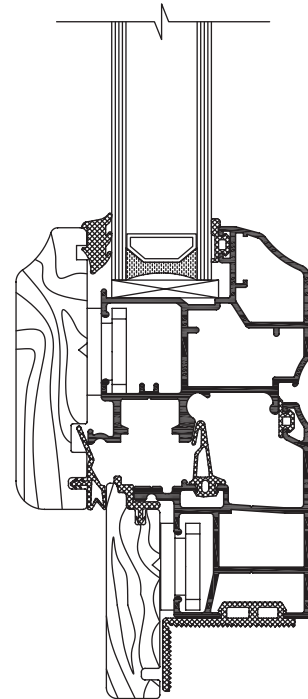
E-45

ΝΙΟΒΗ
ΝΙΟΒΕ



E-48

ΜΙΑ
ΜΙΑ



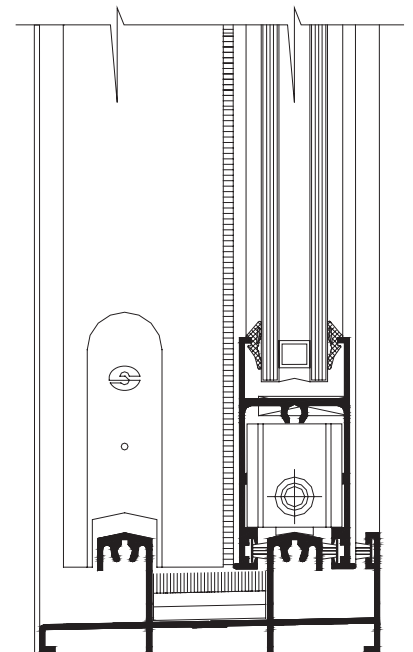
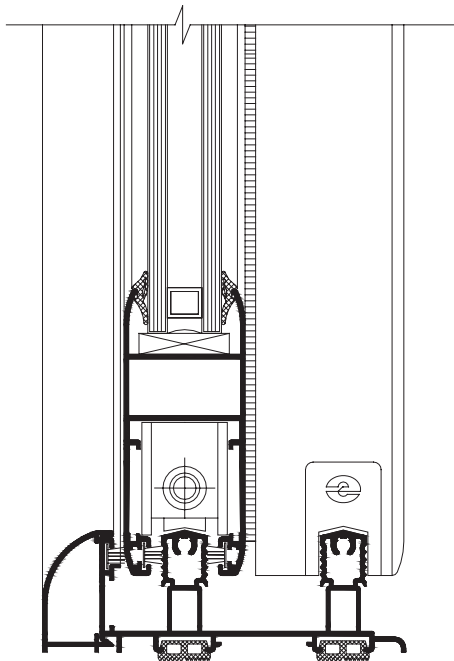
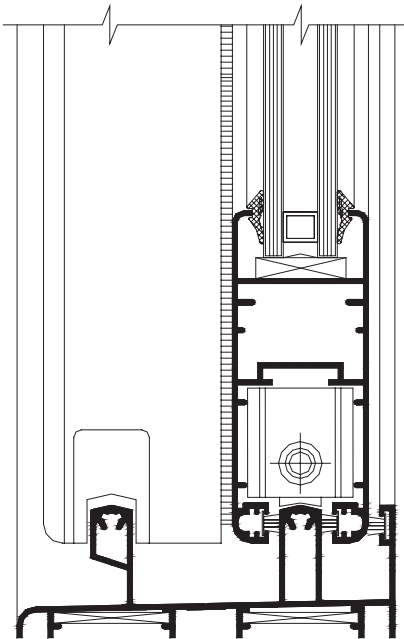
ΣΥΡΟΜΕΝΑ
SLIDING




E-1200
ΑΚΤΙΣ
AKTIS

E-19
ΔΑΝΑΗ
DANAË

E-2200
ΑΡΤΕΜΙΣ
ARTEMIS



ΣΥΡΟΜΕΝΑ
SLIDING



E-22

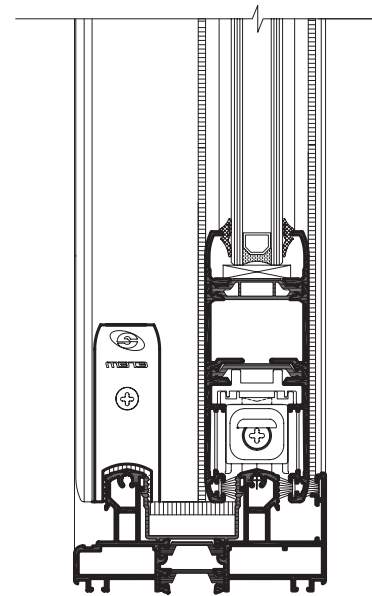
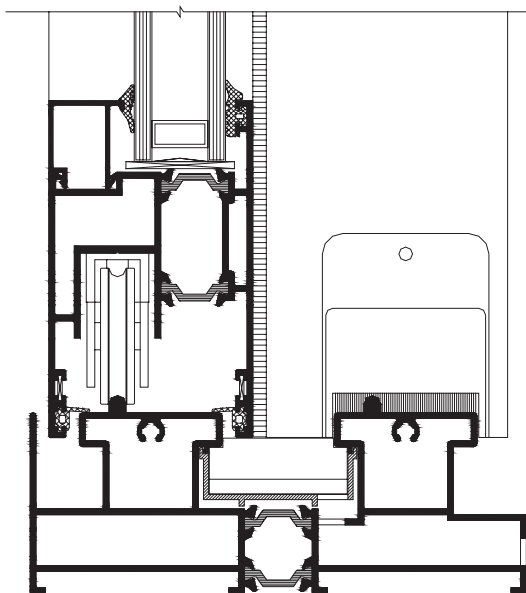
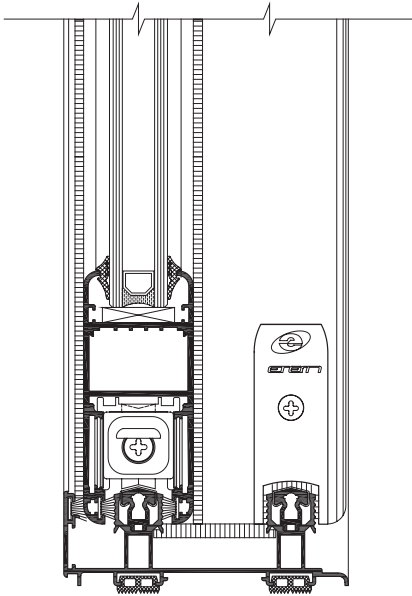
**ΑΡΤΕΜΙΣ
ARTEMIS**

Θ-3000


**ΚΑΣΣΙΟΠΕΙΑ
CASSIOPEA**

E-52

**ΚΑΛΥΨΩ
CALYPSO**

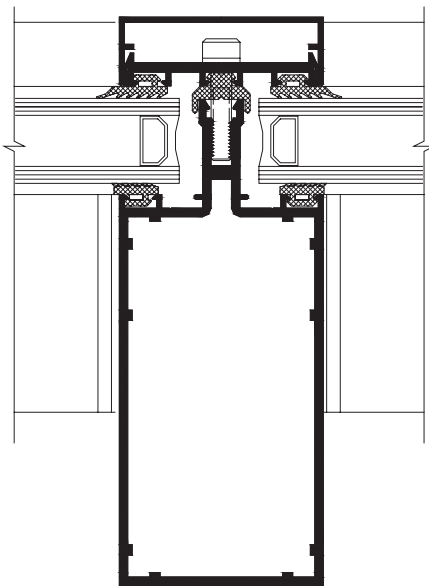


ΥΑΛΟΠΕΤΑΣΜΑΤΑ FAÇADES



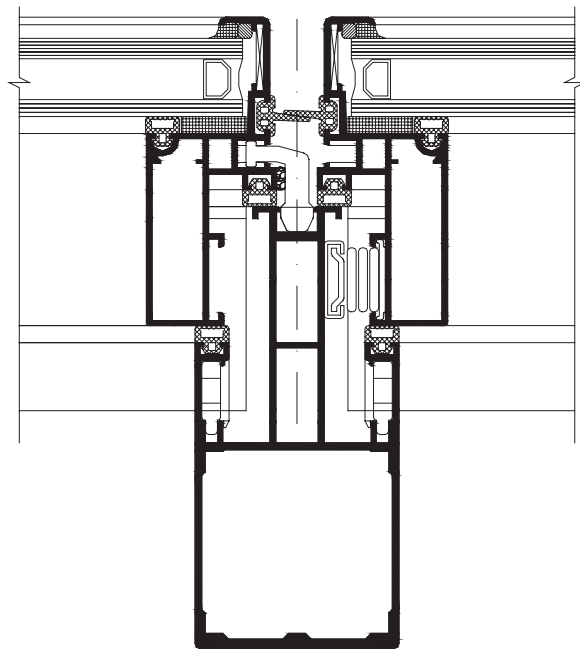
E-6400

ΓΑΙΑ
GAIA



E-8000

ΥΠΕΡΙΩΝ
HYPERION

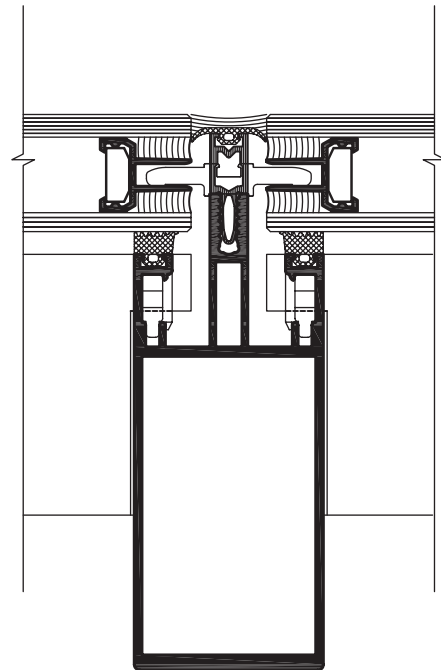
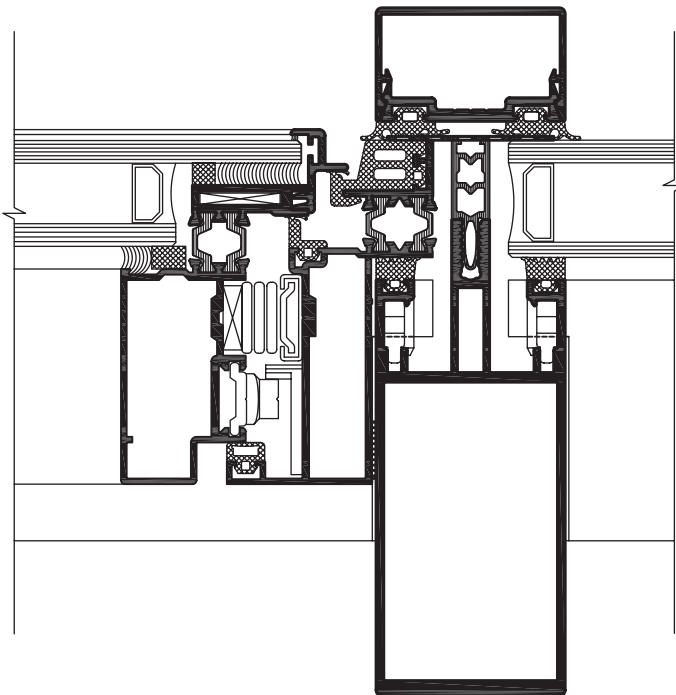


ΥΑΛΟΠΕΤΑΣΜΑΤΑ
FAÇADES



E-85

TITAN
TITAN

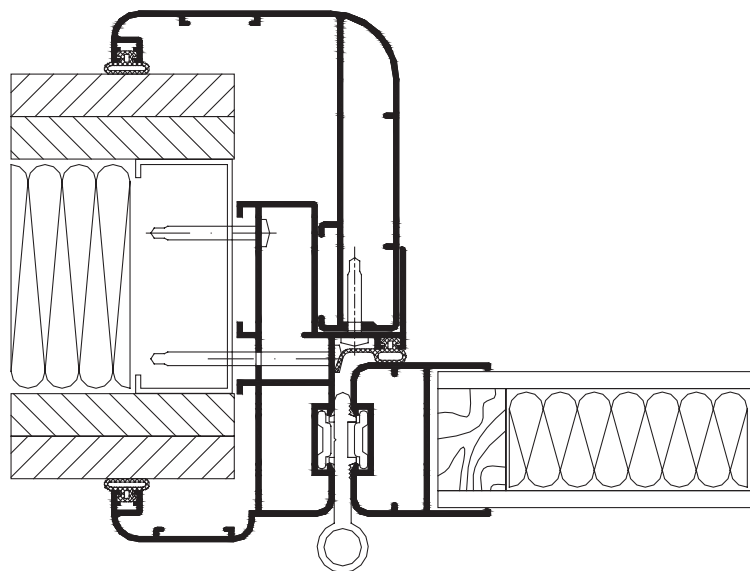
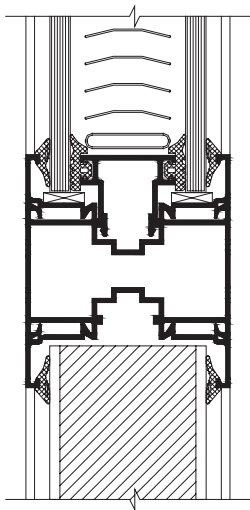


ΣΥΣΤΗΜΑΤΑ
ΕΣΩΤΕΡΙΚΩΝ ΧΩΡΩΝ
INTERIOR SYSTEMS



E-1300
ΠΡΩΤΕΥΣ
PROTEUS

E-6300
ΕΥΑ
EVA



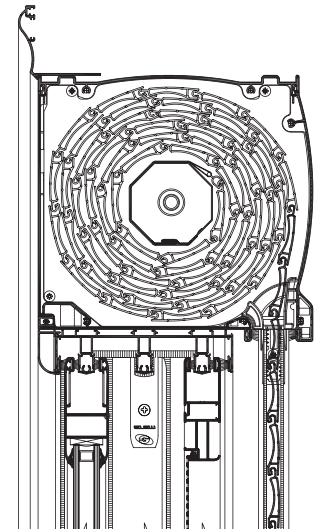


ΣΥΣΤΗΜΑΤΑ ΡΟΛΩΝ ROLER SHUTTERS

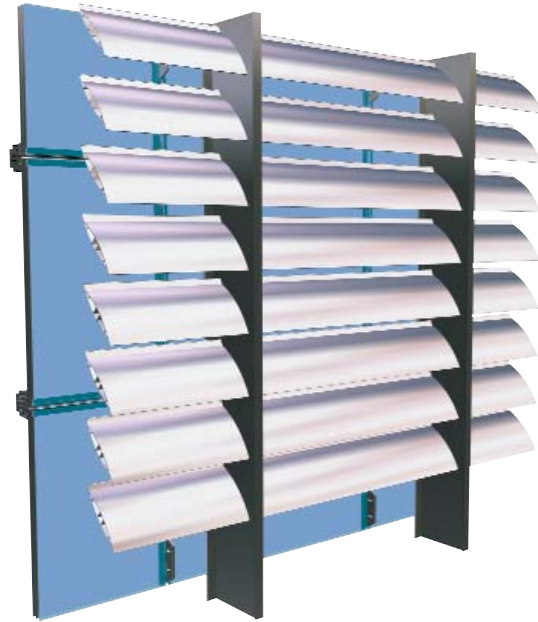


E-55

ΘΕΤΙΣ
THETIS

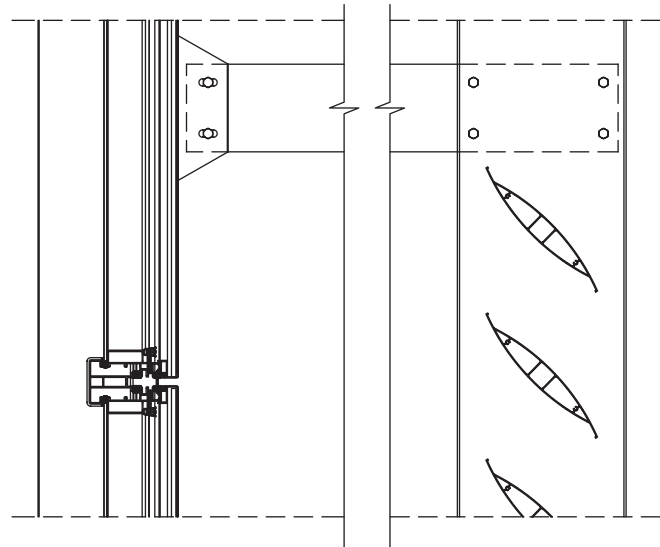


ΣΥΣΤΗΜΑΤΑ ΣΚΙΑΔΙΩΝ LOUVERS



E-66

ΑΥΡΑ
AVRA



ΠΑΡΑΚΑΛΟΥΜΕ ΟΠΩΣ ΑΠΟΣΤΕΙΛΕΤΕ ΤΥΧΟΝ ΠΑΡΑΤΗΡΗΣΕΙΣ Ή ΥΠΟΔΕΙΞΕΙΣ ΣΑΣ ΣΥΜΠΛΗΡΩΝΟΝΤΑΣ ΤΗ ΣΕΛΙΔΑ ΚΑΙ ΣΤΕΛΝΟΝΤΑΣ ΤΗΝ ΜΕ ΦΑΞ ΣΤΟ 210 48 98 500

ΠΡΟΣ > ΤΜΗΜΑ ΕΞΥΠΗΡΕΤΗΣΗΣ ΠΕΛΑΤΩΝ

ΑΠΟ > ΟΝΟΜΑΤΕΠΩΝΥΜΟ _____
ΔΙΕΥΘΥΝΣΗ _____
ΤΗΛΕΦΩΝΟ _____

FAX > 210 48 98 500

ΠΑΡΑΤΗΡΗΣΕΙΣ

